

某零售集团8月毛利异常分析报告

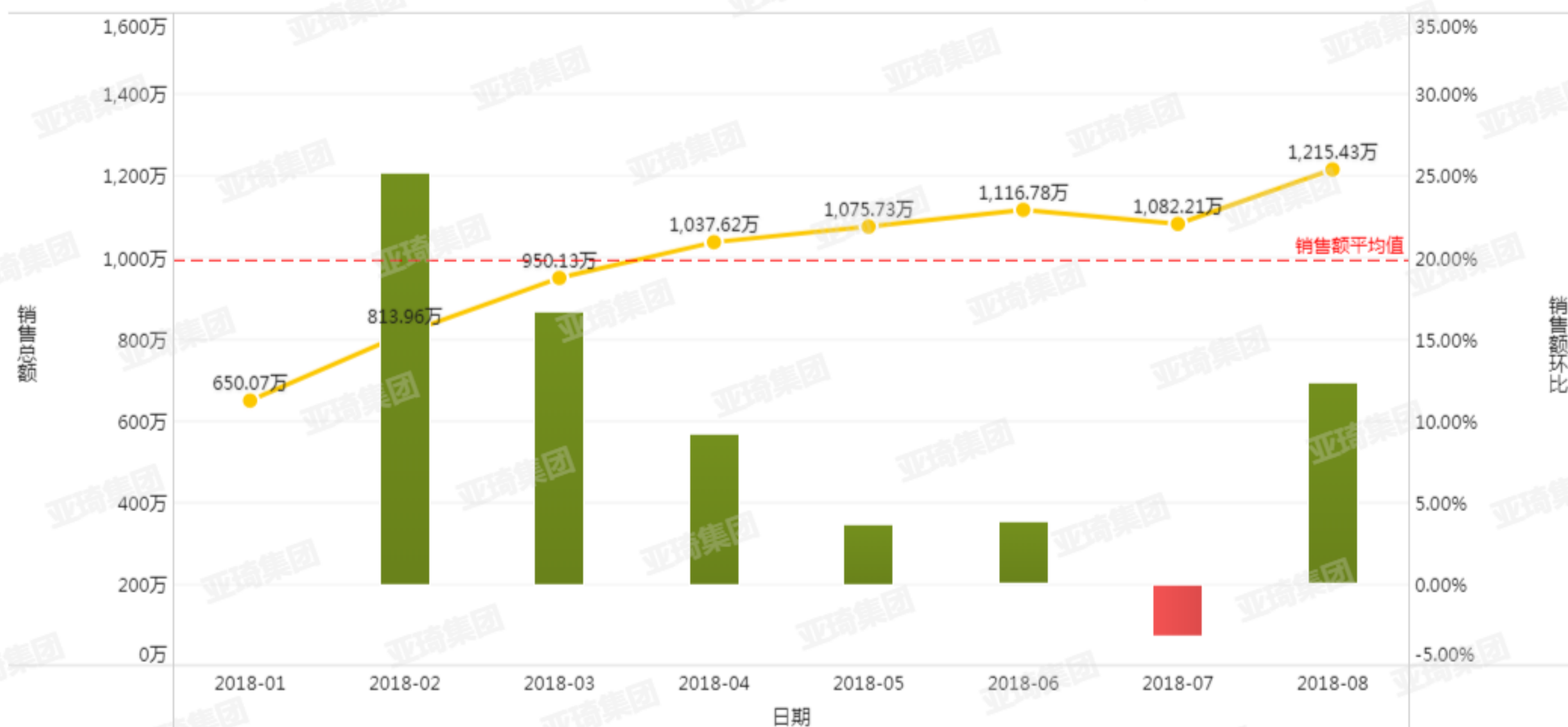
年月 2018 年 8 月

Powered By V5.1数据分析部 yqsh 2019.3.30

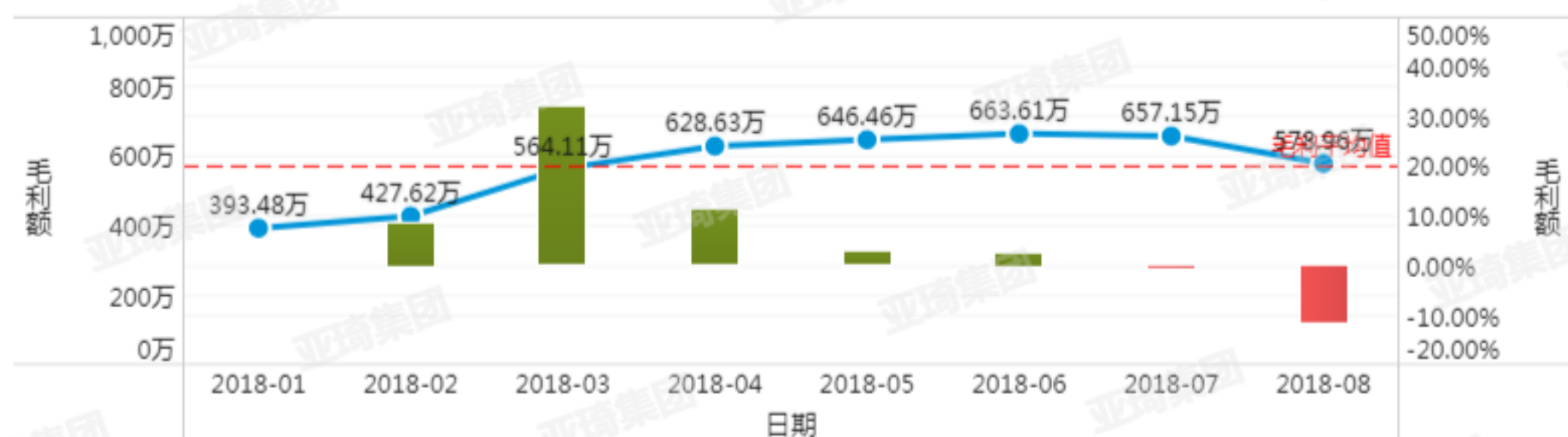
集团利润总览

8月销售额环比提升了12.31%，总毛利额却下降了11.9%，总毛利率更是下降了21.5%

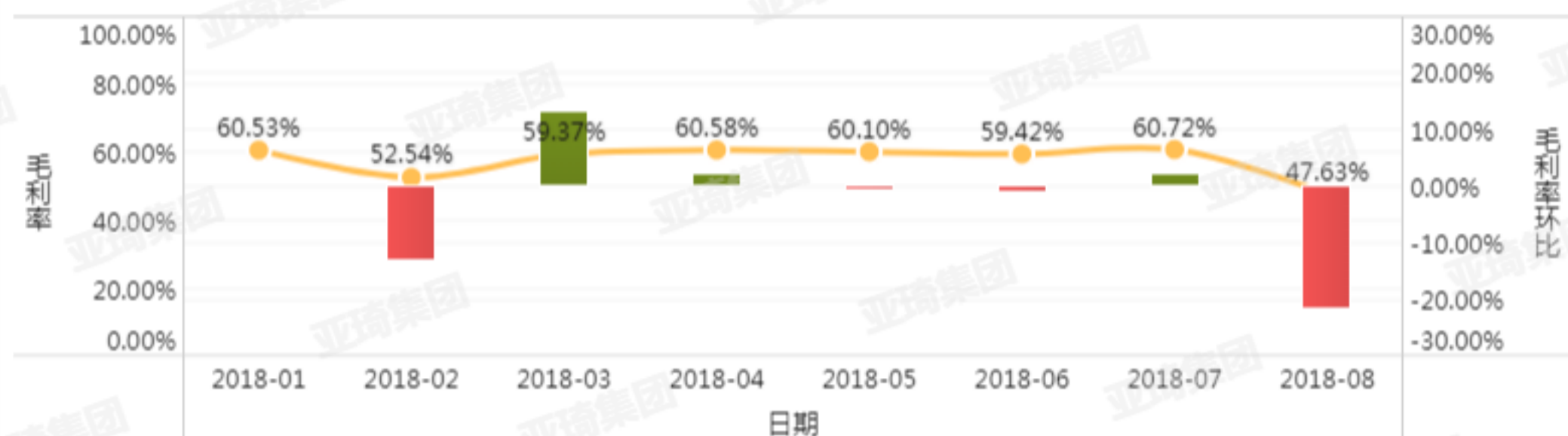
月度销售总额&环比趋势分析



月度毛利额趋势与环比



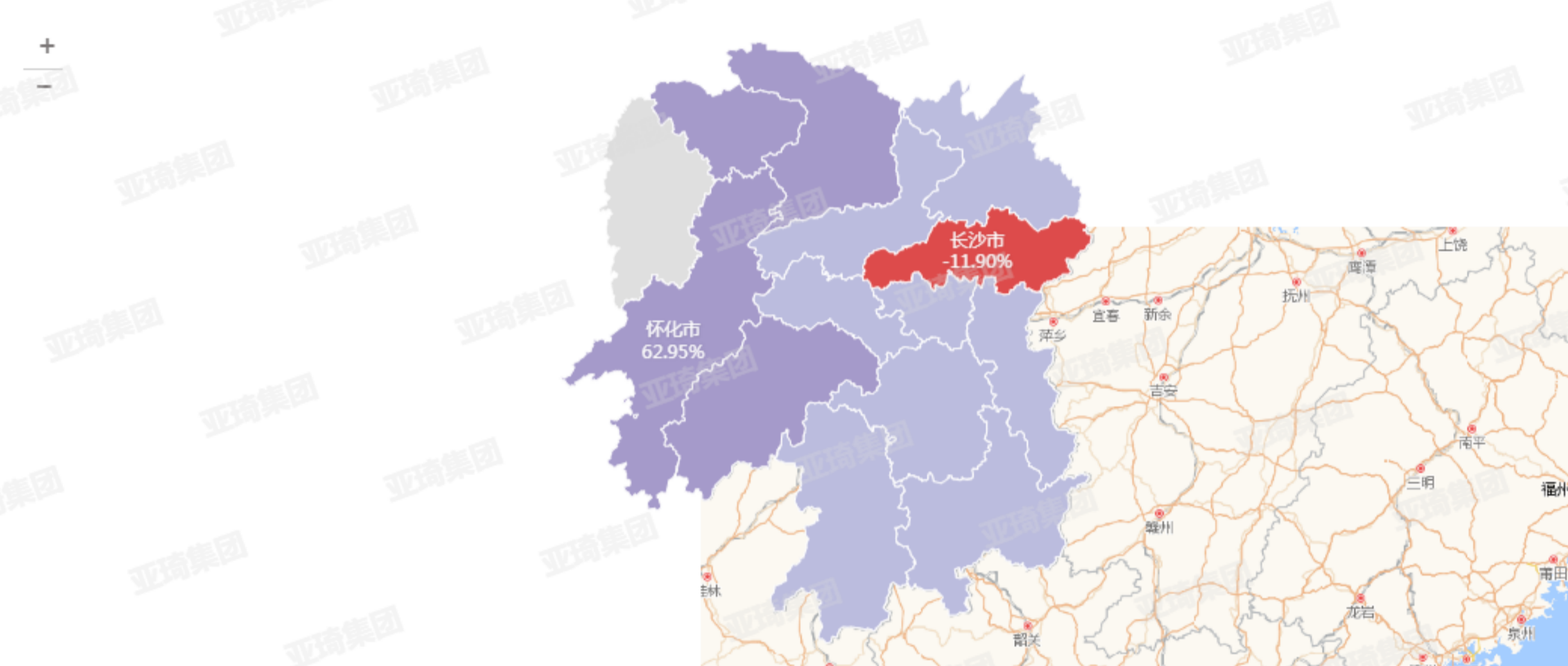
月度毛利率趋势分析



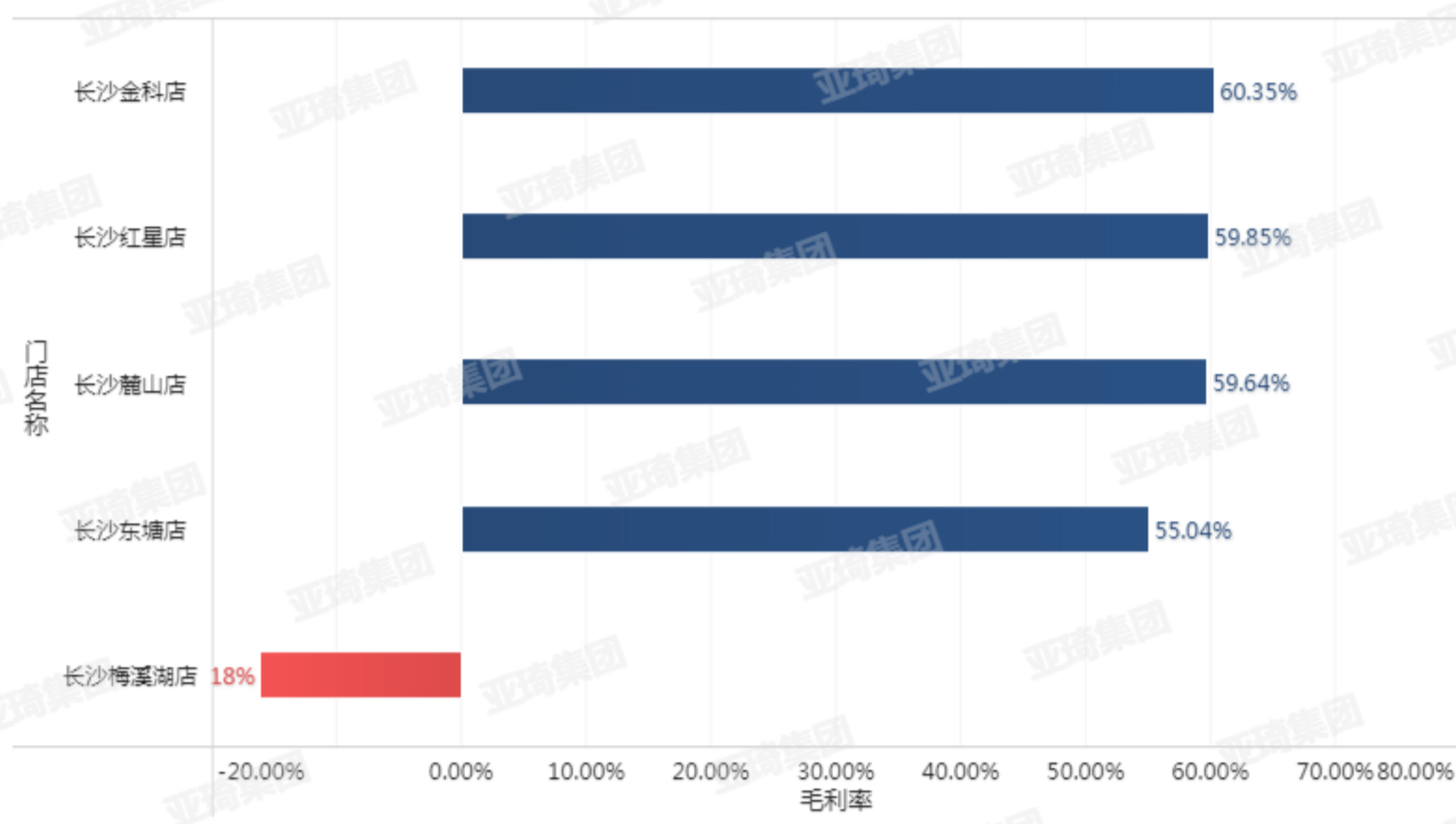
各区域/门店毛利率分析

8月湖南省-长沙市毛利率较低，异常门店为梅溪湖店

地图组件



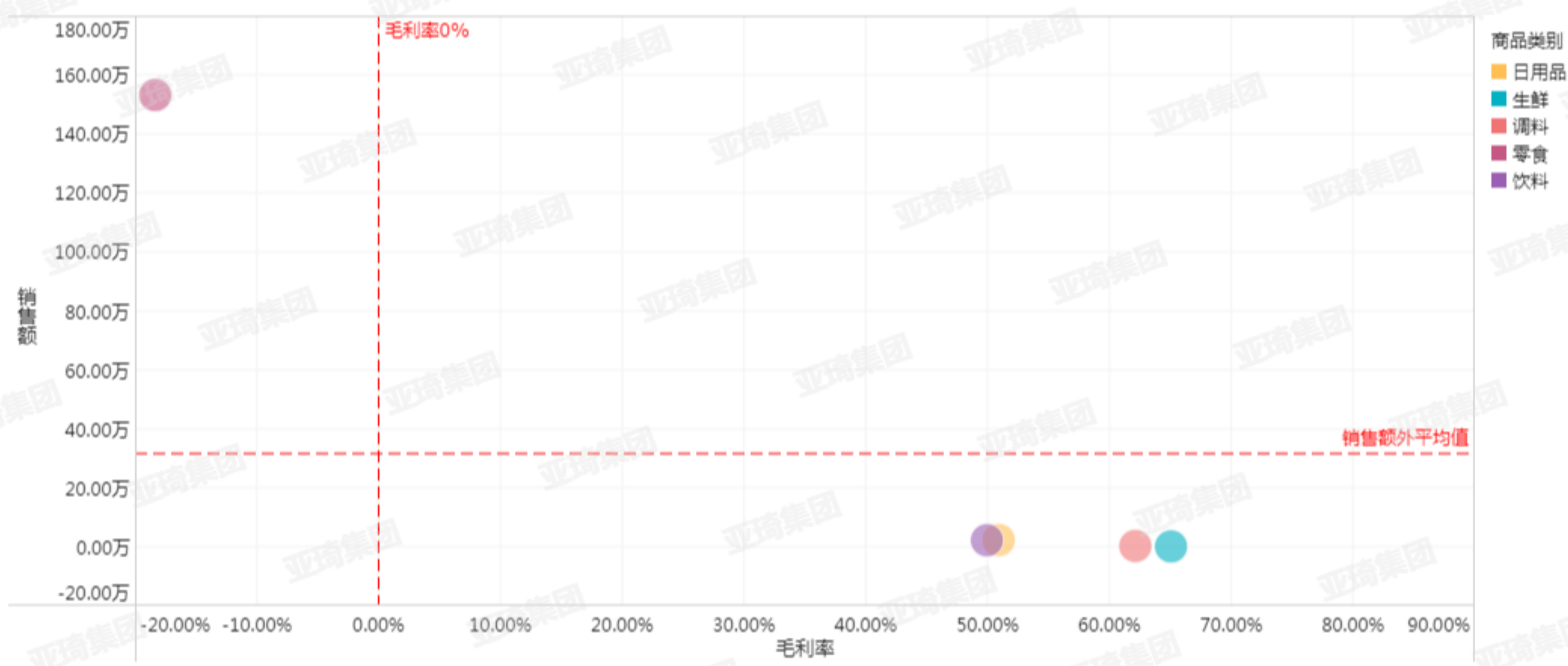
门店毛利率



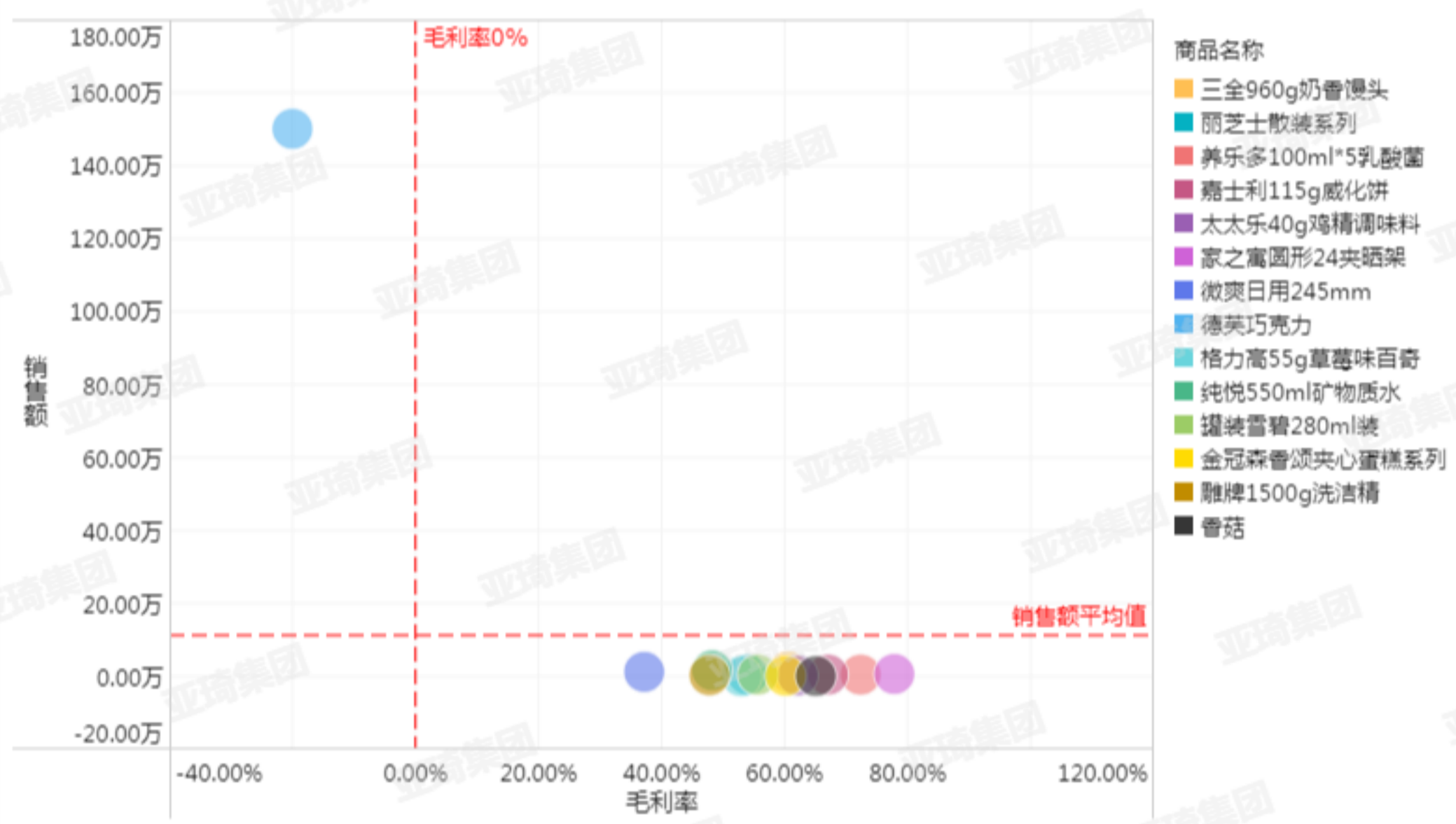
异常类别/商品监测

通过象限定位到异常品类为零食-德芙巧克力，出现高销售额，负毛利率的异常现象，导致总毛利率下降

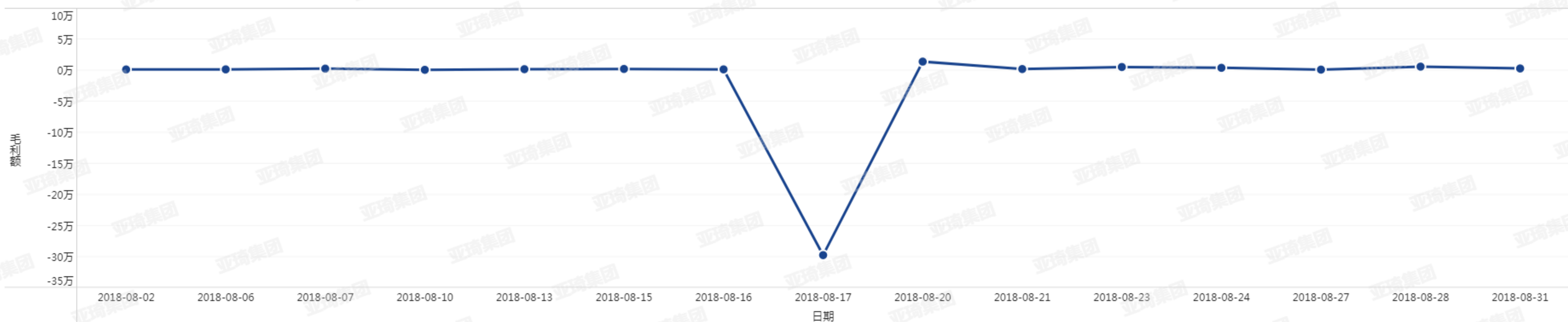
商品类别销售额&毛利率象限图



商品名称销售额&毛利率象限图



每日毛利额监控



异常订单追踪

发现8月17日德芙巧克力出现大量异常订单，交由审计部门跟踪处理

异常订单监控

门店名称	日期(年月日)	省份	城市	商品类别	商品名称	毛利额	成本额	销售额
长沙梅溪湖店	2018-08-17	湖南省	长沙市	日用品	家之圆形24夹晒架	527.65	166.32	693.97
长沙梅溪湖店	2018-08-17	湖南省	长沙市	日用品	家之圆形24夹晒架	1,120.11	216.1	1,336.21
长沙梅溪湖店	2018-08-17	湖南省	长沙市	零食	德芙巧克力	-3,000.17	18,000.17	15,000
长沙梅溪湖店	2018-08-17	湖南省	长沙市	零食	德芙巧克力	-3,000.17	18,000.17	15,000
长沙梅溪湖店	2018-08-17	湖南省	长沙市	零食	德芙巧克力	-3,000.17	18,000.17	15,000
长沙梅溪湖店	2018-08-17	湖南省	长沙市	零食	德芙巧克力	-3,000.17	18,000.17	15,000
长沙梅溪湖店	2018-08-17	湖南省	长沙市	零食	德芙巧克力	-3,000.17	18,000.17	15,000
长沙梅溪湖店	2018-08-17	湖南省	长沙市	零食	德芙巧克力	-3,000.17	18,000.17	15,000
长沙梅溪湖店	2018-08-17	湖南省	长沙市	零食	德芙巧克力	-3,000.17	18,000.17	15,000
长沙梅溪湖店	2018-08-17	湖南省	长沙市	零食	德芙巧克力	-3,000.17	18,000.17	15,000
长沙梅溪湖店	2018-08-17	湖南省	长沙市	零食	德芙巧克力	-3,000.17	18,000.17	15,000
长沙梅溪湖店	2018-08-17	湖南省	长沙市	零食	德芙巧克力	-3,000.17	18,000.17	15,000
长沙梅溪湖店	2018-08-17	湖南省	长沙市	零食	德芙巧克力	-3,000.17	18,000.17	15,000
长沙梅溪湖店	2018-08-17	湖南省	长沙市	零食	德芙巧克力	-3,000.17	18,000.17	15,000
长沙梅溪湖店	2018-08-17	湖南省	长沙市	零食	德芙巧克力	-3,000.17	18,000.17	15,000
长沙梅溪湖店	2018-08-17	湖南省	长沙市	零食	德芙巧克力	-3,000.17	18,000.17	15,000
长沙梅溪湖店	2018-08-17	湖南省	长沙市	零食	德芙巧克力	-3,000.17	18,000.17	15,000

共 104 条数据