

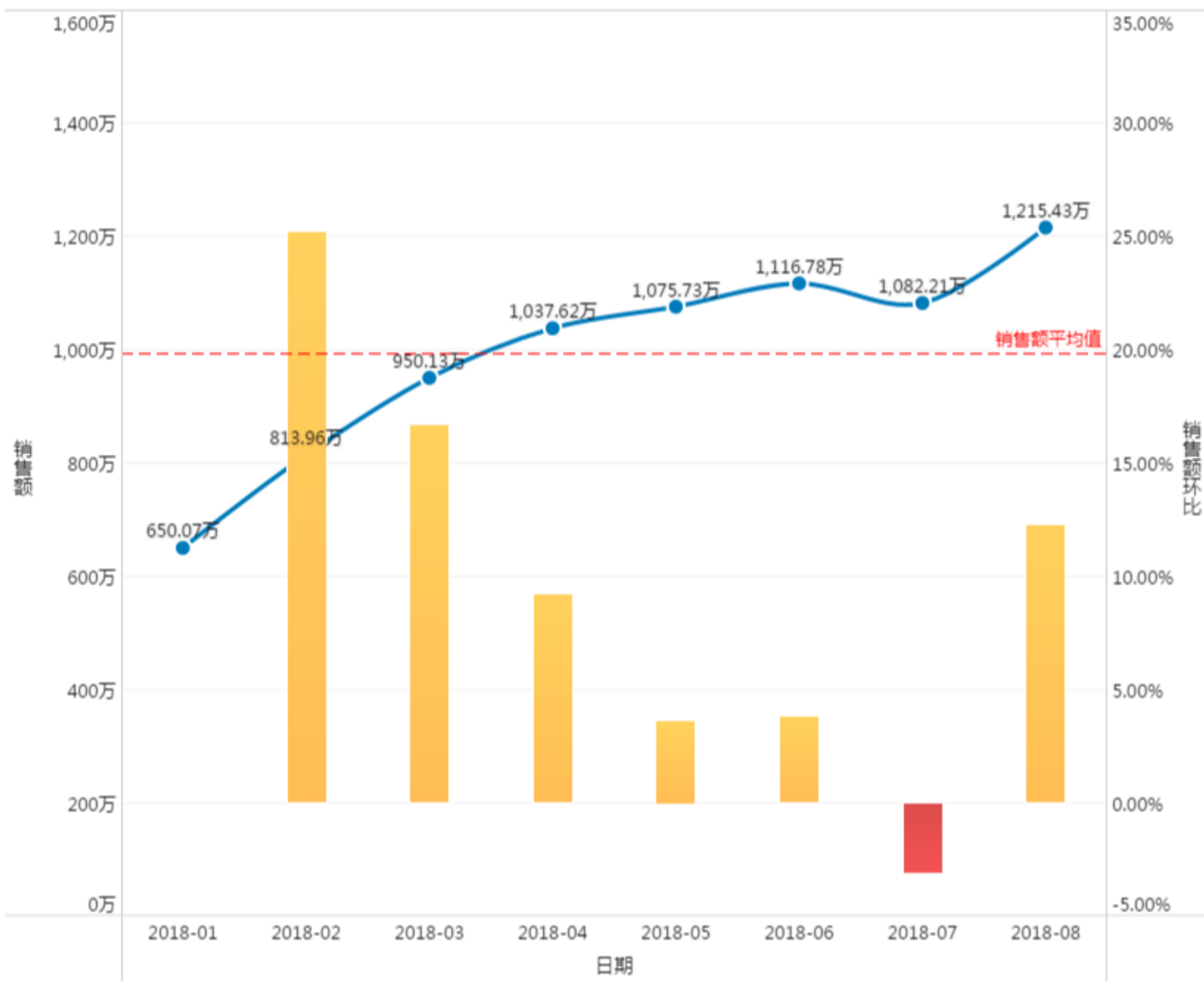
某零售企业8月毛利率异常分析报告

powered by FINE BI chenliang 2019.4

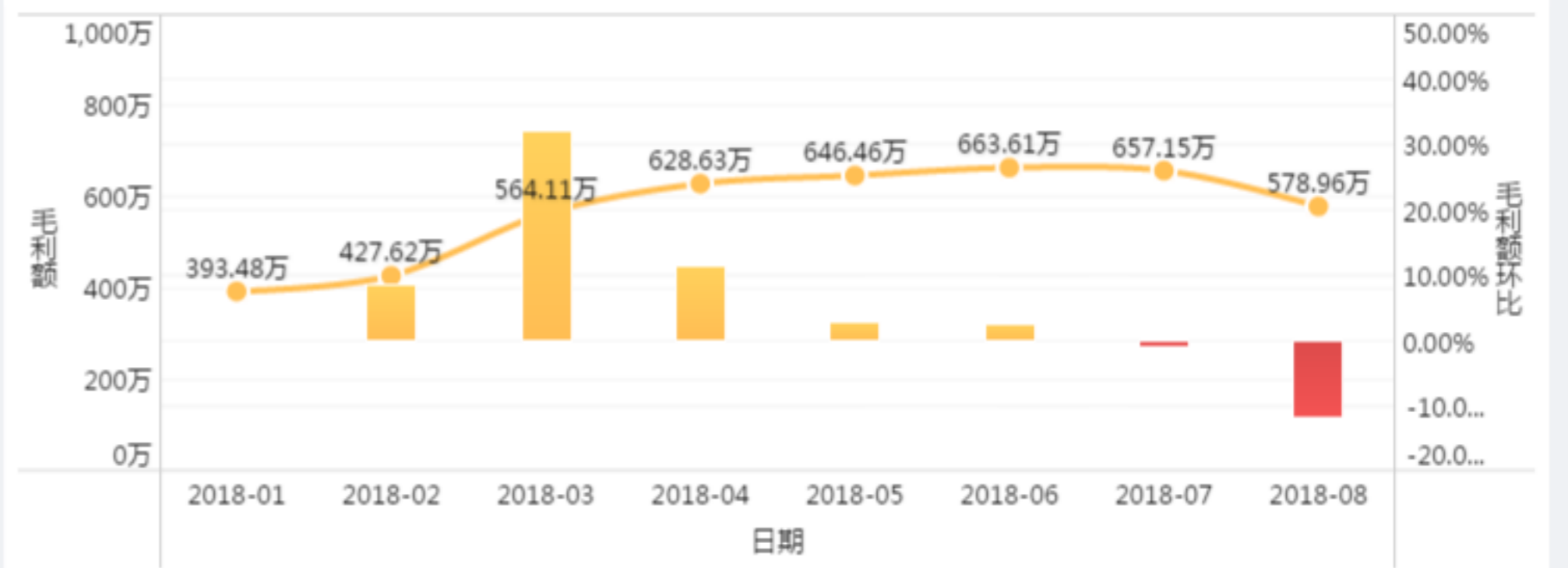
年月 2018 年 8 月

集团利润总览 8月销售额环比增加12.31%，总毛利额却下降11.9%，总毛利率更是下降了21.55%。

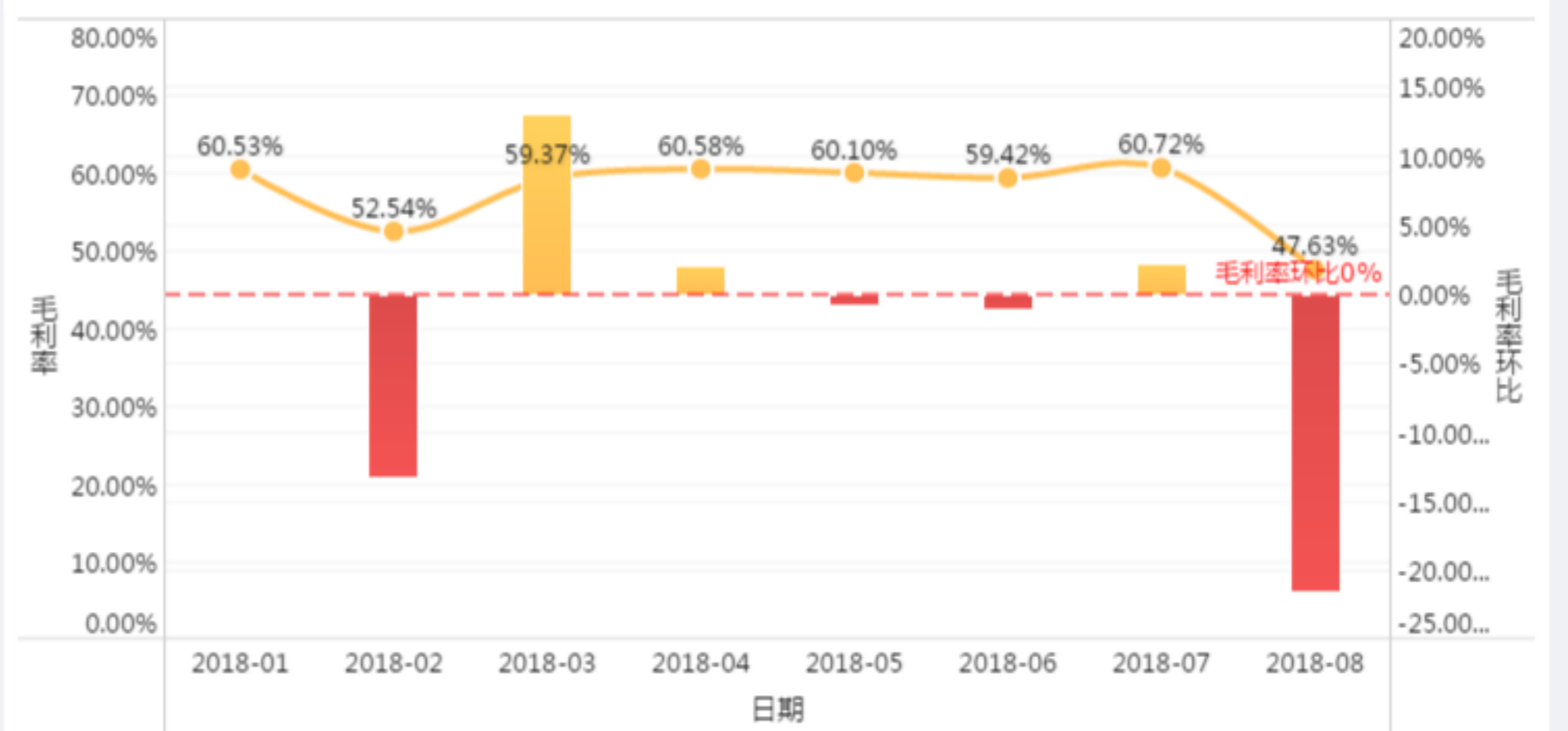
月度销售总额&环比



月度毛利额趋势&环比



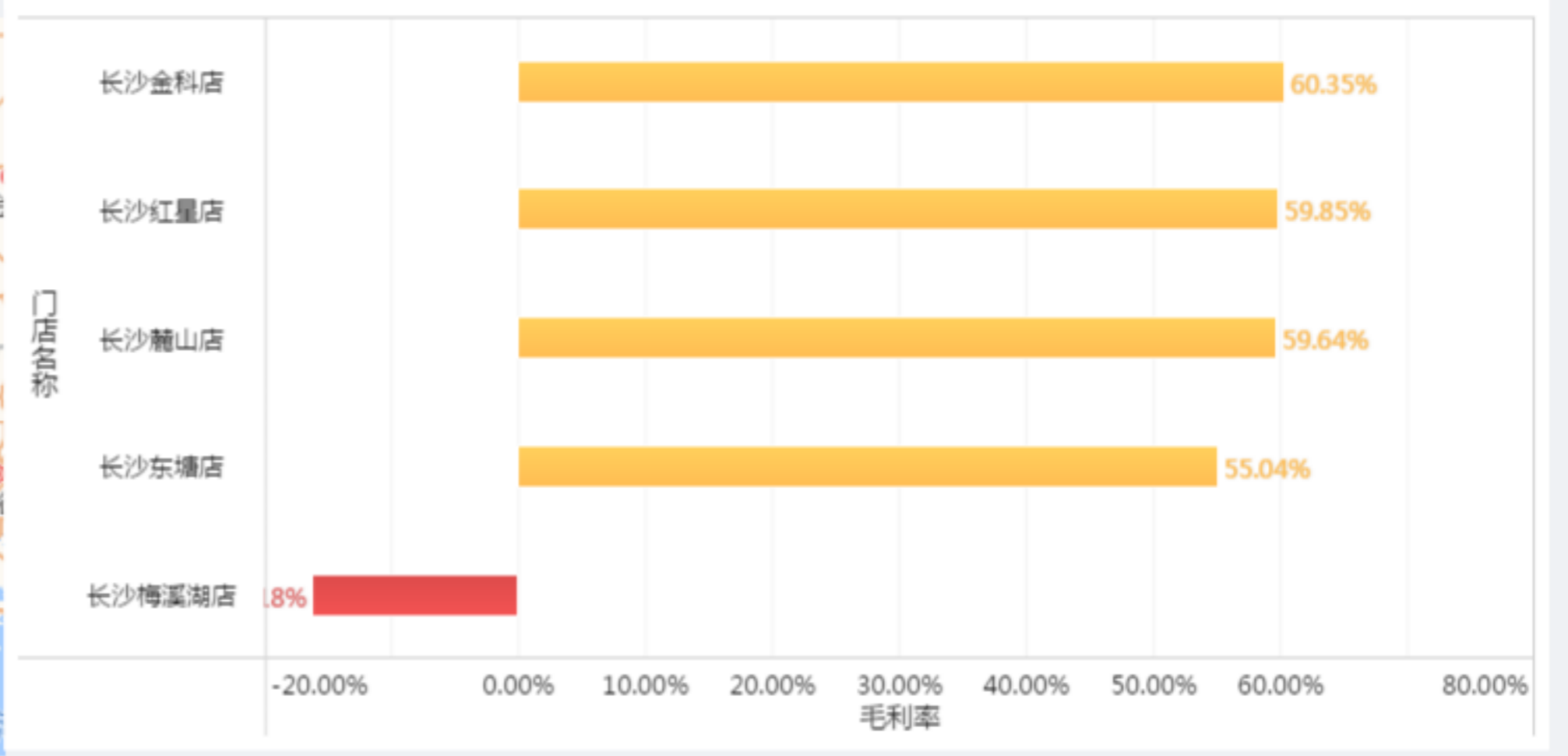
月度毛利率趋势



各区域门店毛利率分析 8月湖南省长沙市毛利率较低，异常门店为梅溪湖店

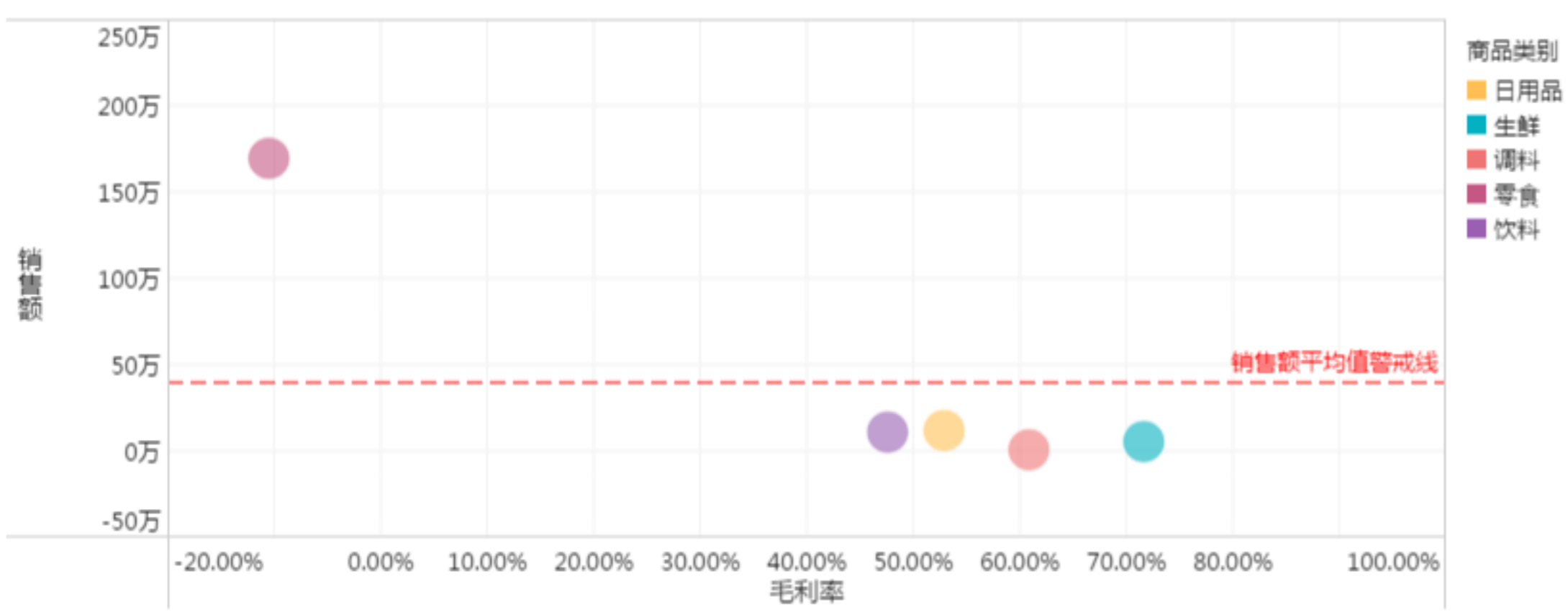


门店毛利率

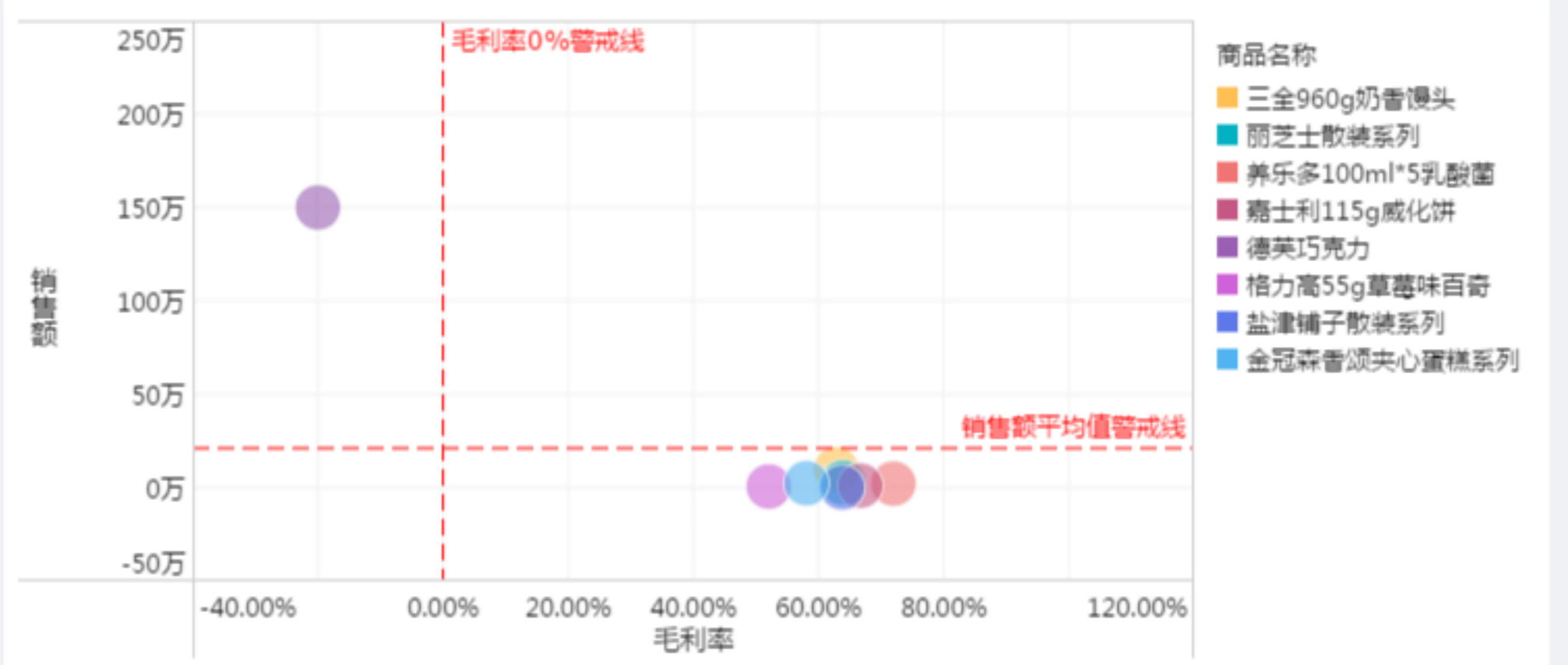


异常类别/商品监测 通过象限图定位到异常品类为零食-德芙巧克力，出现销售额很大，而毛利率极不正常，导致总毛利下降。

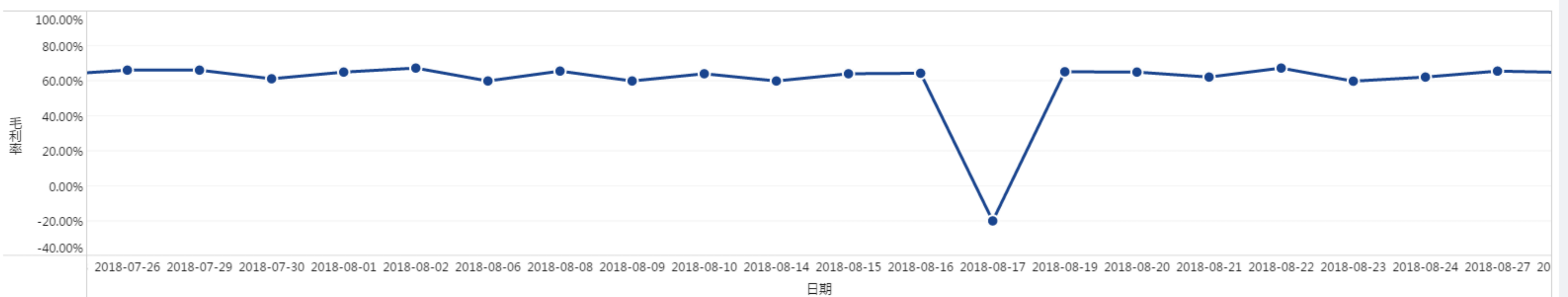
商品类别销售额&毛利率象限图



商品名称销售额&毛利率象限图



每日毛利额分析



异常订单追踪 发现8月17号德芙巧克力出现大量异常订单，交由审计部门跟踪处理。

异常订单监控

日期(年月日)	城市	门店名称	省份	商品类别	商品名称	销售额	成本额	毛利额
2018-08-17	长沙市	长沙梅溪湖店	湖南省	零食	德芙巧克力	15,000	18,000.17	-3,000.
2018-08-17	长沙市	长沙梅溪湖店	湖南省	零食	德芙巧克力	15,000	18,000.17	-3,000.
2018-08-17	长沙市	长沙梅溪湖店	湖南省	零食	德芙巧克力	15,000	18,000.17	-3,000.
2018-08-17	长沙市	长沙梅溪湖店	湖南省	零食	德芙巧克力	15,000	18,000.17	-3,000.
2018-08-17	长沙市	长沙梅溪湖店	湖南省	零食	德芙巧克力	15,000	18,000.17	-3,000.
2018-08-17	长沙市	长沙梅溪湖店	湖南省	零食	德芙巧克力	15,000	18,000.17	-3,000.
2018-08-17	长沙市	长沙梅溪湖店	湖南省	零食	德芙巧克力	15,000	18,000.17	-3,000.
2018-08-17	长沙市	长沙梅溪湖店	湖南省	零食	德芙巧克力	15,000	18,000.17	-3,000.
2018-08-17	长沙市	长沙梅溪湖店	湖南省	零食	德芙巧克力	15,000	18,000.17	-3,000.
2018-08-17	长沙市	长沙梅溪湖店	湖南省	零食	德芙巧克力	15,000	18,000.17	-3,000.

共 100 条数据