

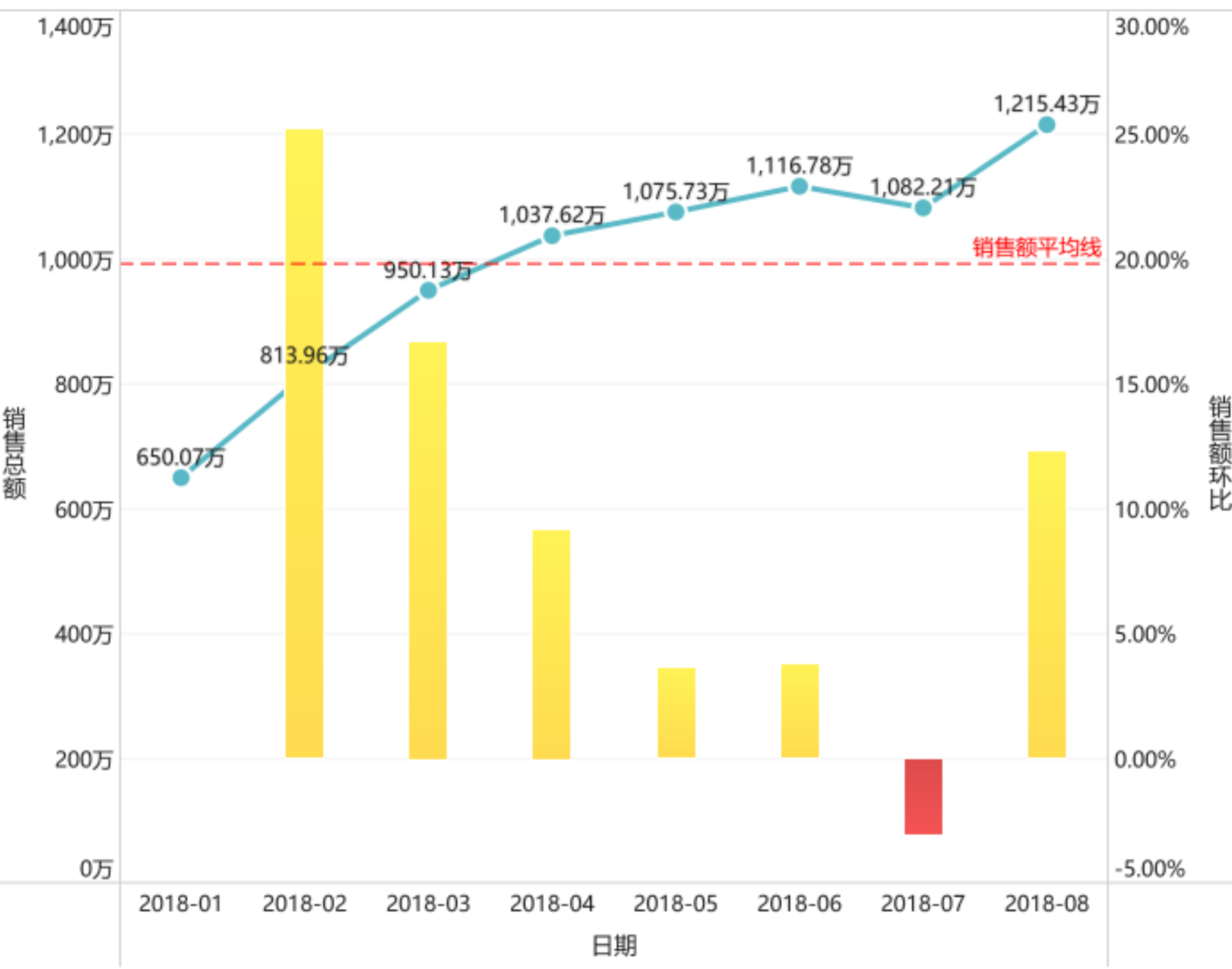
经营异常分析

年月 2018 年 8 月

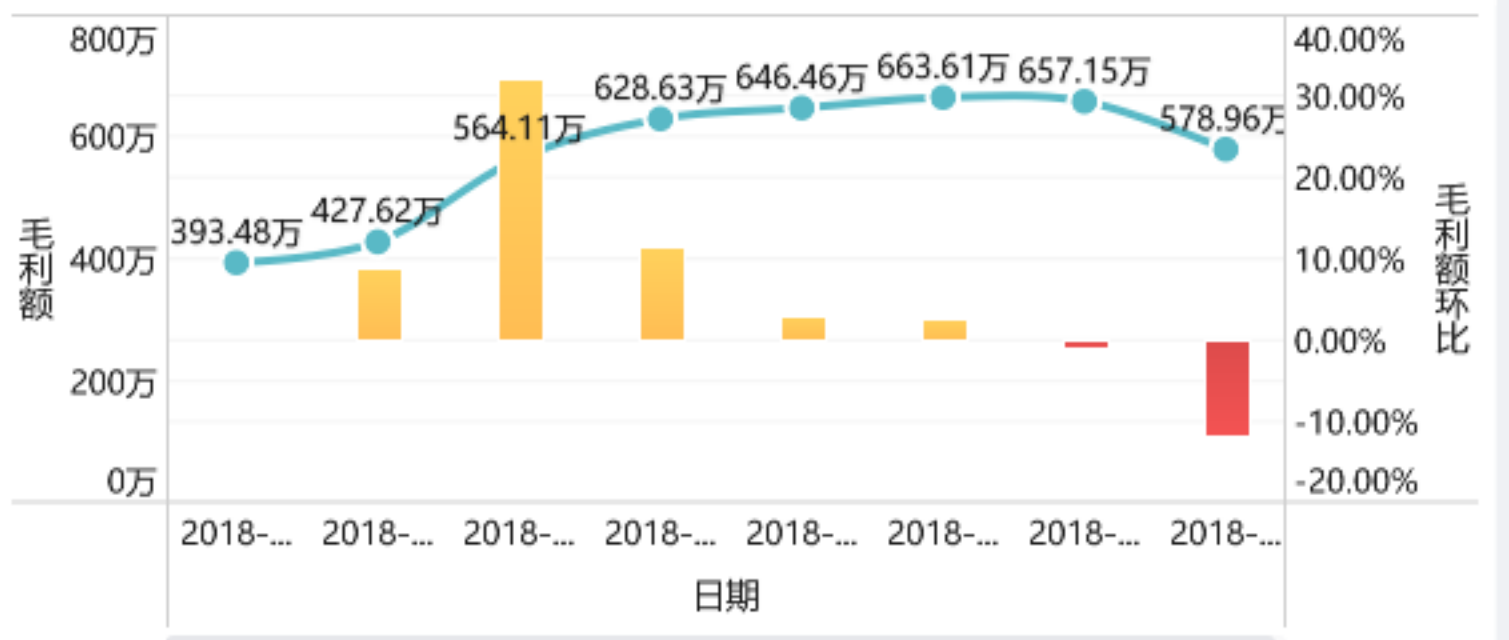
销售数据概览：

8月月度销售额1215.43万，环比上升12.31%，而月度毛利额环比下降11.90%，月度毛利率环比下降21.55%，异常值在8月份。

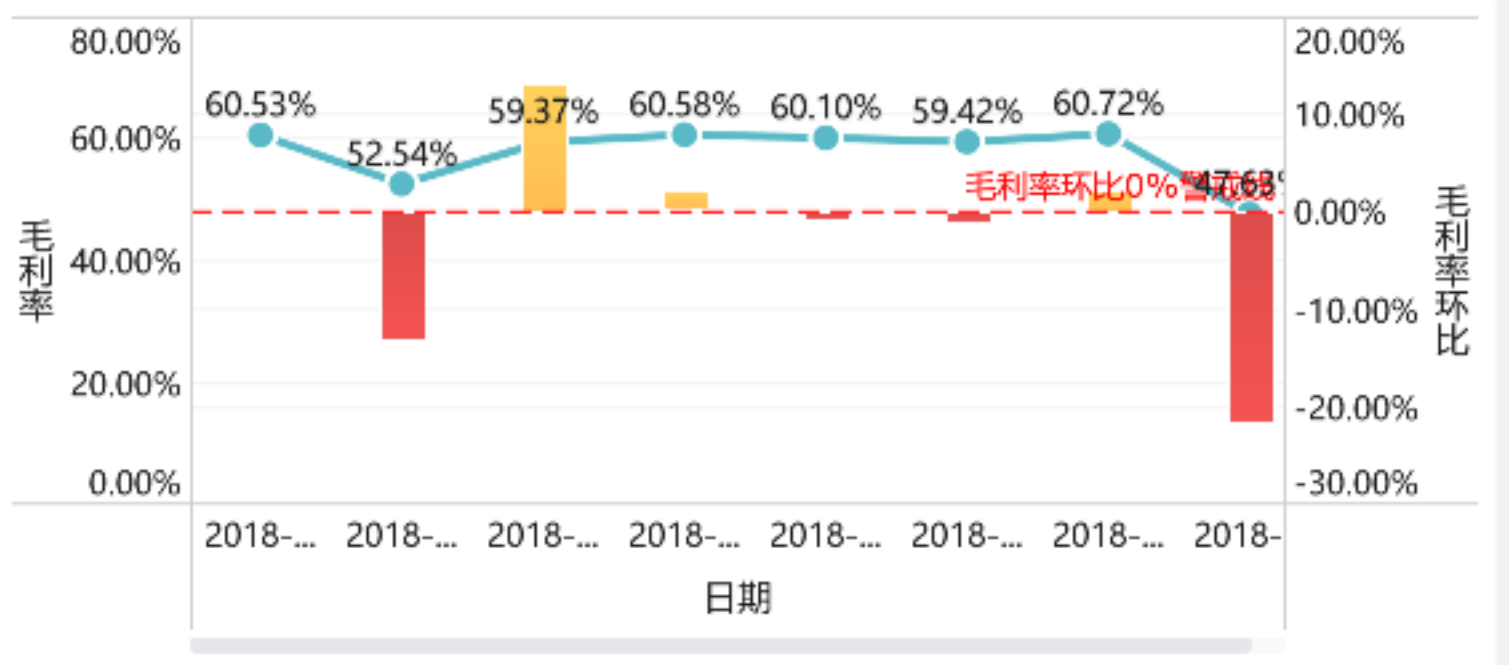
月度销售额环比



月度毛利额环比



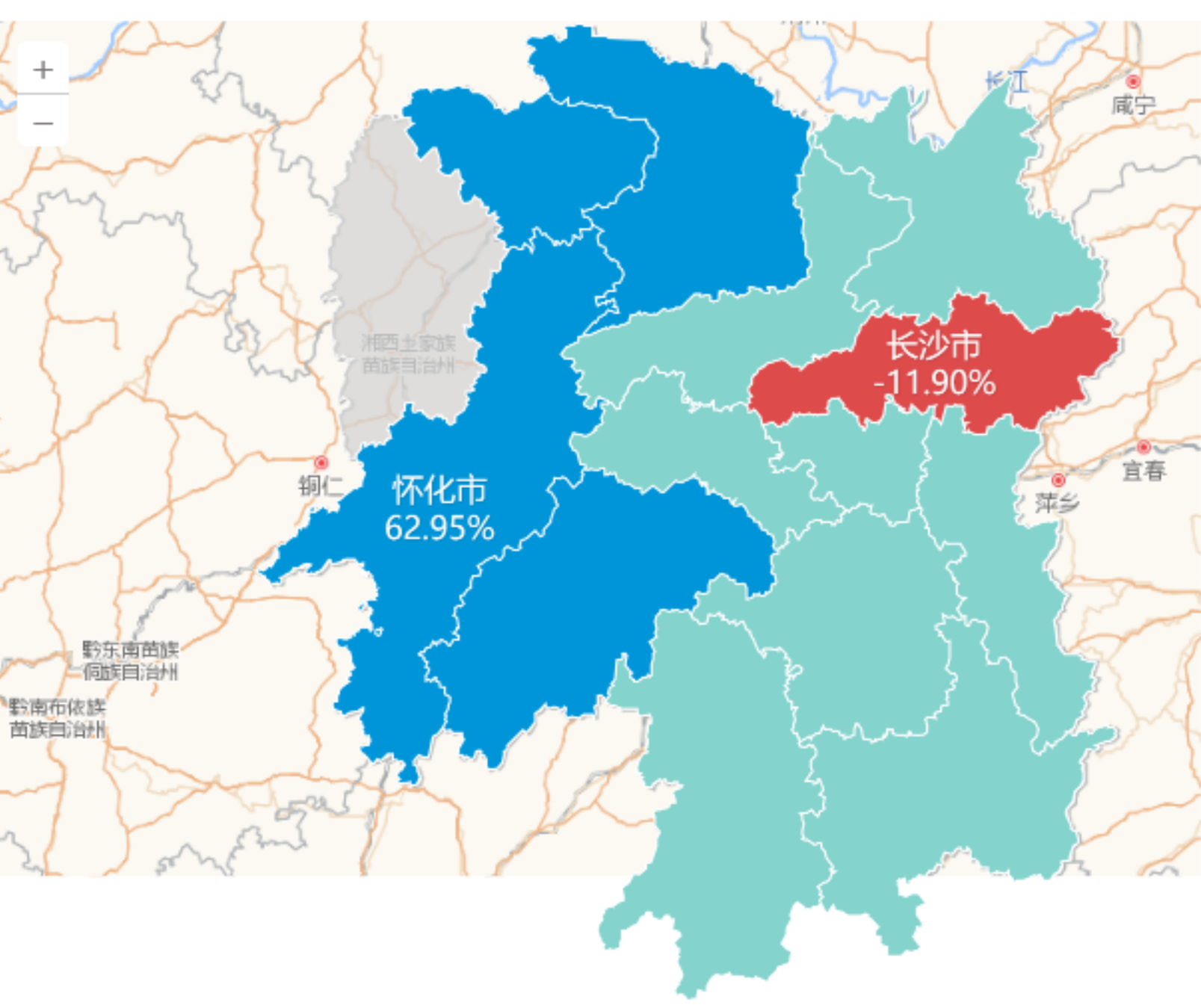
月度毛利率环比



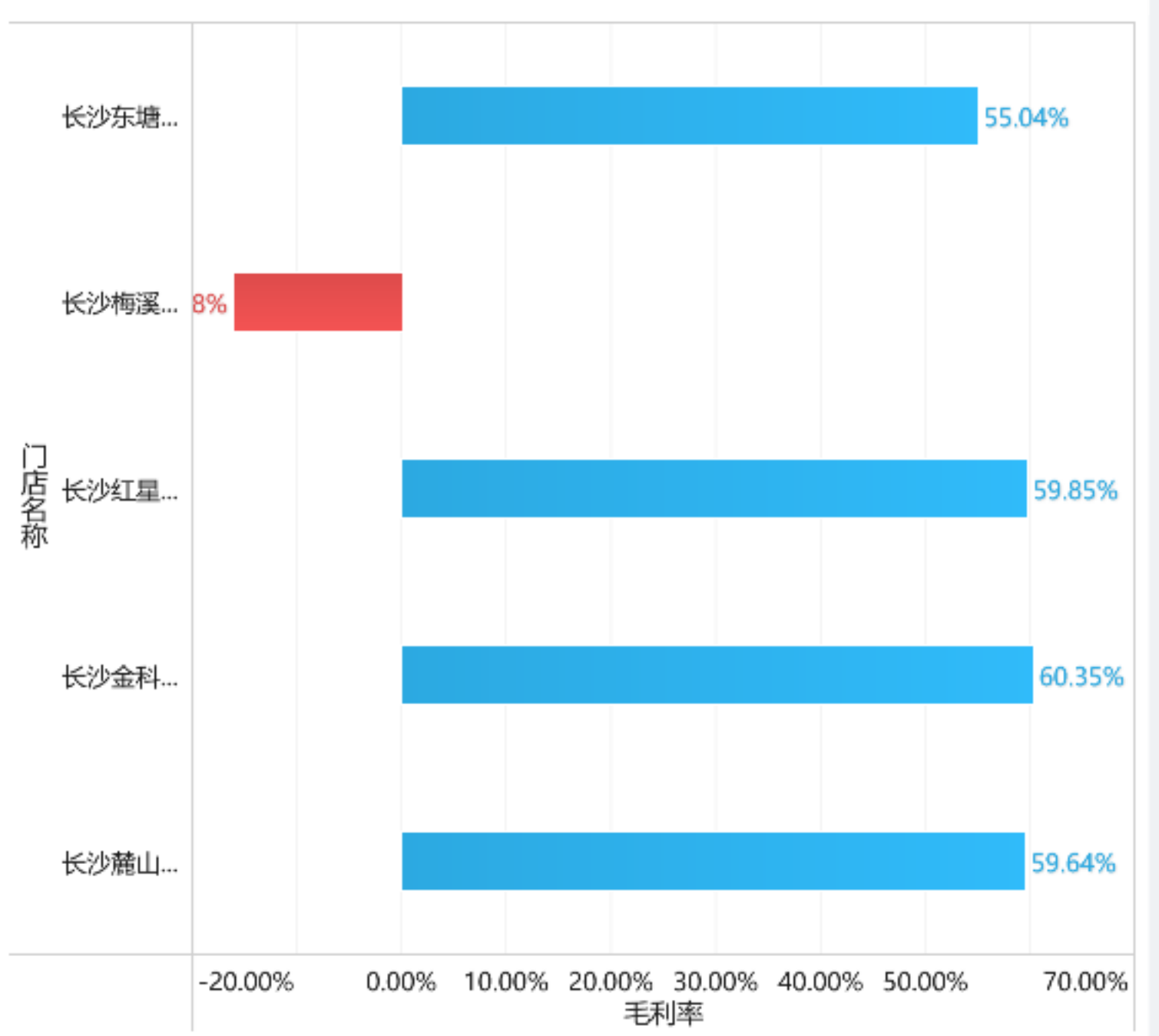
8月门店销售数据分析：

湖南省8月月度毛利率9.62%，其中长沙市毛利率为-11.90%，而长沙梅溪湖店毛利率为-16.18%。

地图组件



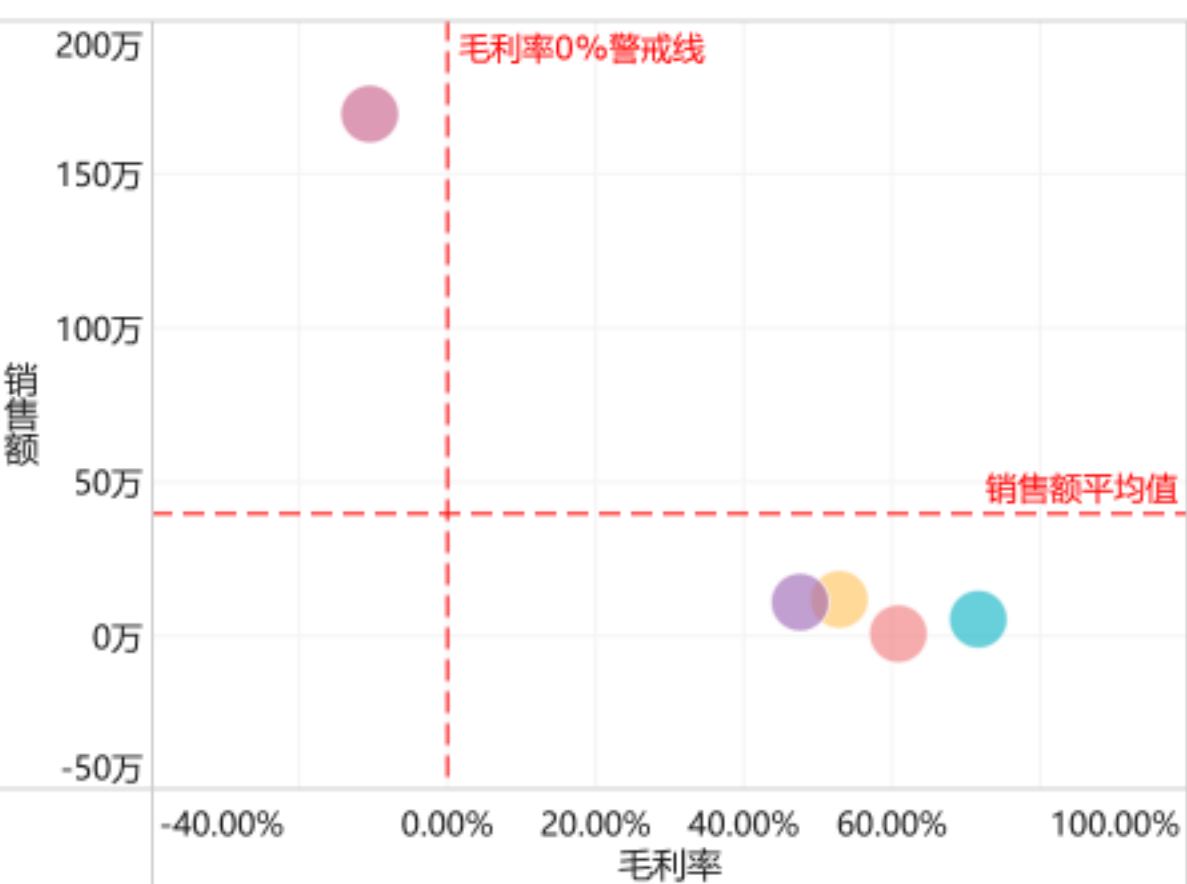
门店毛利率



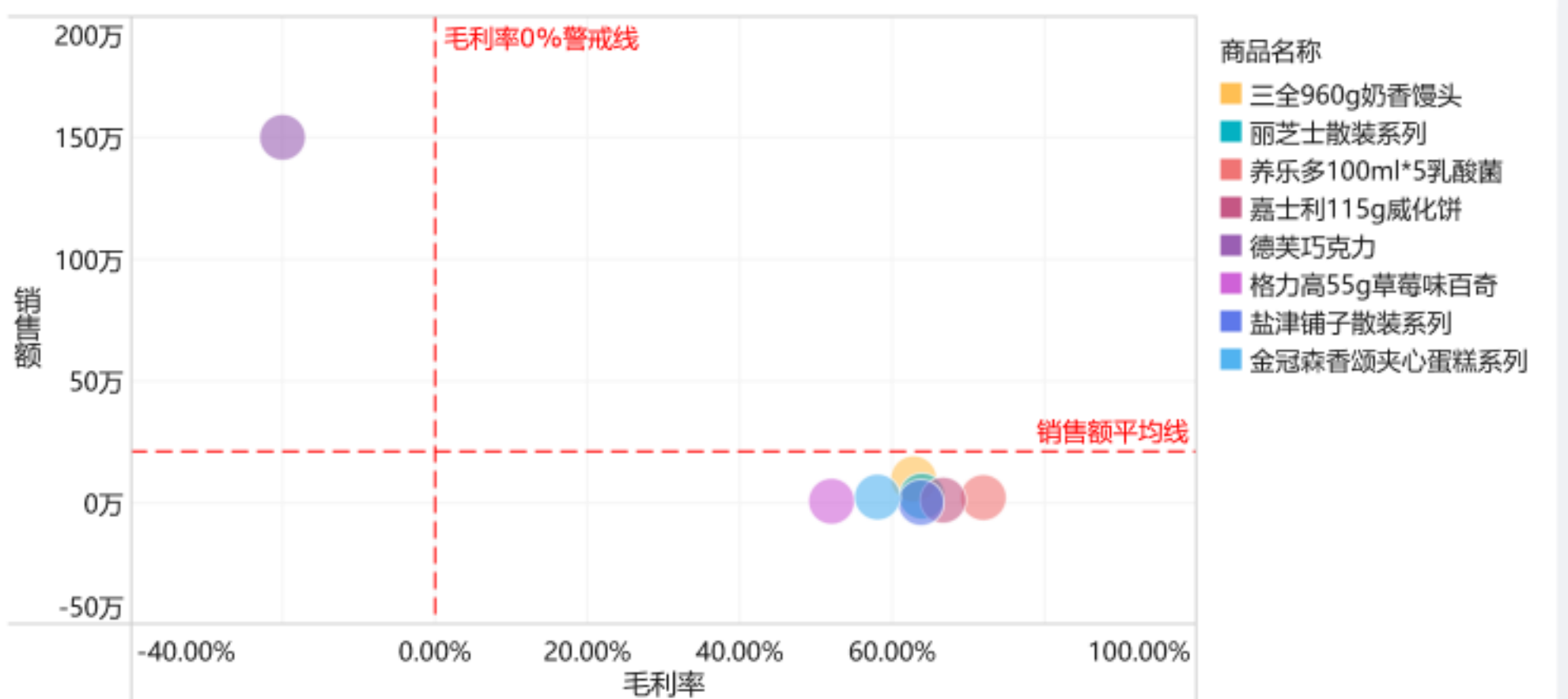
长沙梅溪湖店销售数据分析：

零食品类出现高销售额，负毛利率现象，异常商品为德芙巧克力。

商品类别销售额/毛利率象限图



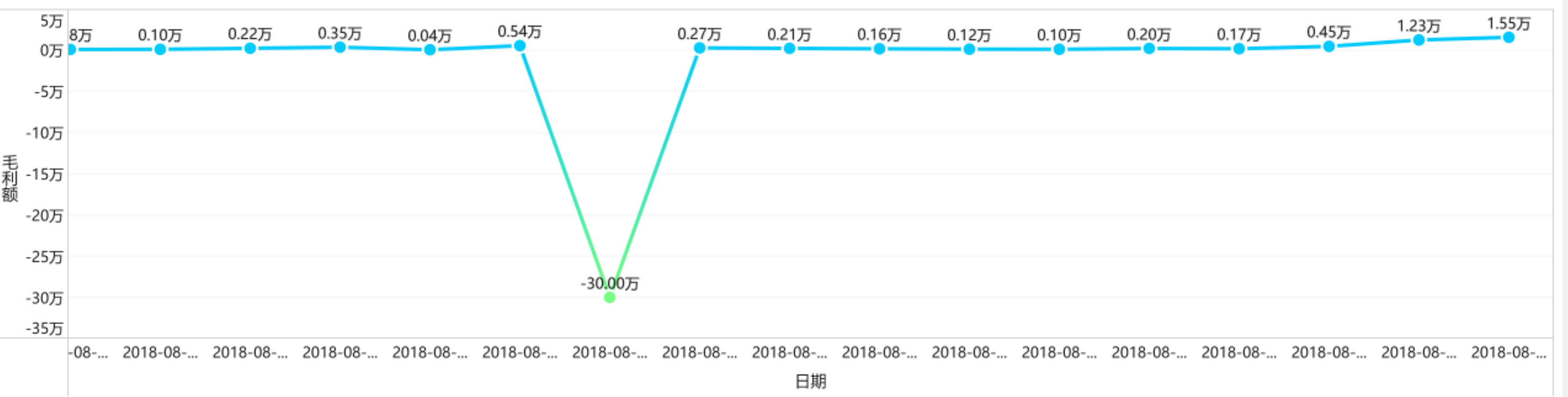
商品名称销售额/毛利率象限图



德芙巧克力每日销售数据分析：

2018年8月17日德芙巧克力毛利额为-30.00万，异常定位。

每日毛利额监控



2018年8月17日德芙巧克力销售明细：

每条销售数据都是一样的，可能是系统BUG，优惠券等原因，提交审计部门审核。

商品销售明细

| 门店名称 | 日期(年月日) | 城市 | 商品类别 | 商品名称 | 成本额 | 毛利额 | 销售额 |
|--------|------------|-----|------|-------|-----------|-----------|--------|
| 长沙梅溪湖店 | 2018-08-17 | 长沙市 | 零食 | 德芙巧克力 | 18,000.17 | -3,000.17 | 15,000 |
| 长沙梅溪湖店 | 2018-08-17 | 长沙市 | 零食 | 德芙巧克力 | 18,000.17 | -3,000.17 | 15,000 |
| 长沙梅溪湖店 | 2018-08-17 | 长沙市 | 零食 | 德芙巧克力 | 18,000.17 | -3,000.17 | 15,000 |
| 长沙梅溪湖店 | 2018-08-17 | 长沙市 | 零食 | 德芙巧克力 | 18,000.17 | -3,000.17 | 15,000 |
| 长沙梅溪湖店 | 2018-08-17 | 长沙市 | 零食 | 德芙巧克力 | 18,000.17 | -3,000.17 | 15,000 |
| 长沙梅溪湖店 | 2018-08-17 | 长沙市 | 零食 | 德芙巧克力 | 18,000.17 | -3,000.17 | 15,000 |
| 长沙梅溪湖店 | 2018-08-17 | 长沙市 | 零食 | 德芙巧克力 | 18,000.17 | -3,000.17 | 15,000 |
| 长沙梅溪湖店 | 2018-08-17 | 长沙市 | 零食 | 德芙巧克力 | 18,000.17 | -3,000.17 | 15,000 |
| 长沙梅溪湖店 | 2018-08-17 | 长沙市 | 零食 | 德芙巧克力 | 18,000.17 | -3,000.17 | 15,000 |
| 长沙梅溪湖店 | 2018-08-17 | 长沙市 | 零食 | 德芙巧克力 | 18,000.17 | -3,000.17 | 15,000 |
| 长沙梅溪湖店 | 2018-08-17 | 长沙市 | 零食 | 德芙巧克力 | 18,000.17 | -3,000.17 | 15,000 |
| 长沙梅溪湖店 | 2018-08-17 | 长沙市 | 零食 | 德芙巧克力 | 18,000.17 | -3,000.17 | 15,000 |
| 长沙梅溪湖店 | 2018-08-17 | 长沙市 | 零食 | 德芙巧克力 | 18,000.17 | -3,000.17 | 15,000 |
| 长沙梅溪湖店 | 2018-08-17 | 长沙市 | 零食 | 德芙巧克力 | 18,000.17 | -3,000.17 | 15,000 |
| 长沙梅溪湖店 | 2018-08-17 | 长沙市 | 零食 | 德芙巧克力 | 18,000.17 | -3,000.17 | 15,000 |
| 长沙梅溪湖店 | 2018-08-17 | 长沙市 | 零食 | 德芙巧克力 | 18,000.17 | -3,000.17 | 15,000 |
| 长沙梅溪湖店 | 2018-08-17 | 长沙市 | 零食 | 德芙巧克力 | 18,000.17 | -3,000.17 | 15,000 |

共 100 条数据