

某零售集团8月毛利异常分析报告

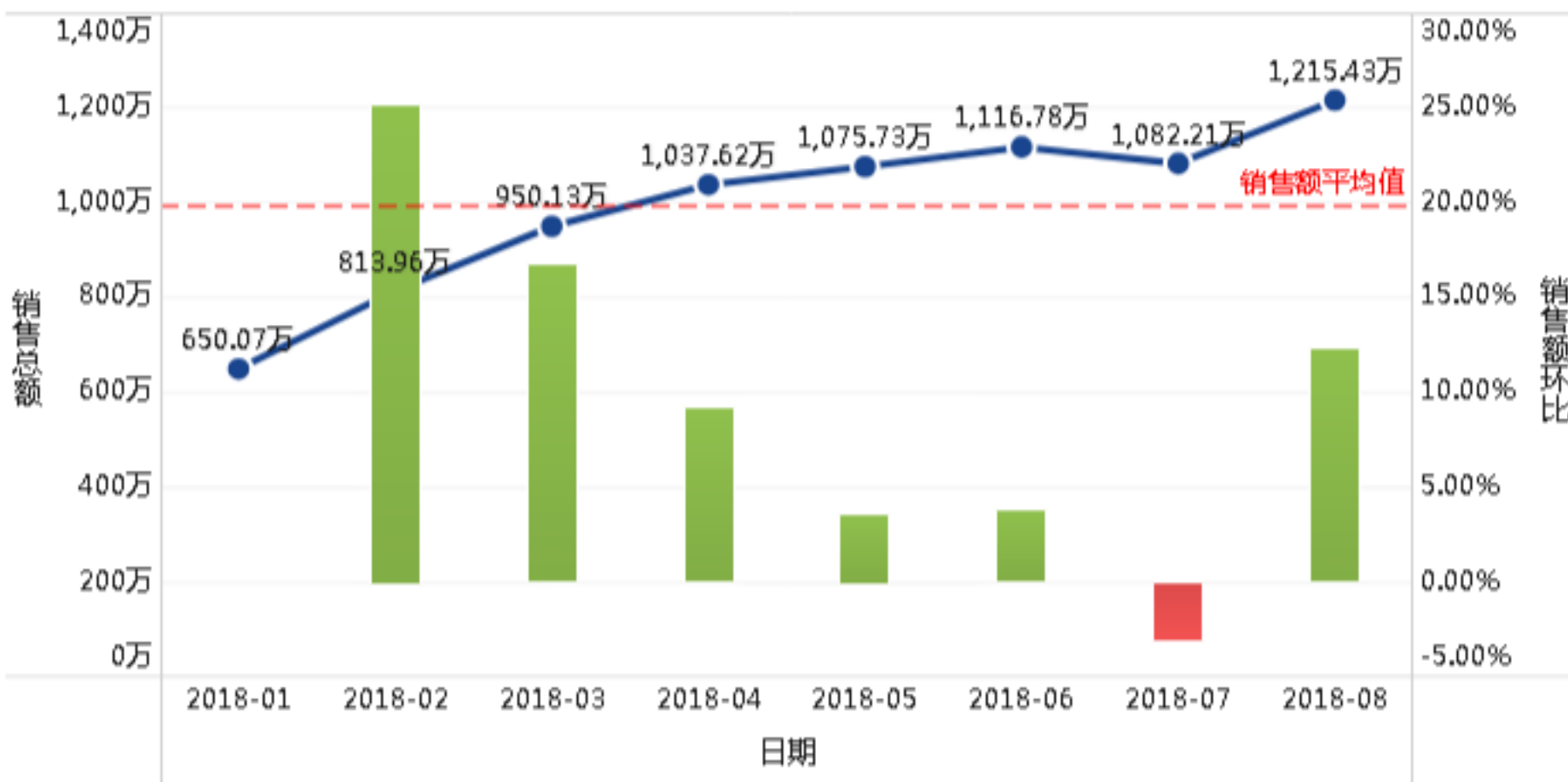
年月 2018 年 8 月

Powered by Yanfeng_0713 20190424

集团利润总览

8月销售额环比提升了**12.31%**，总毛利额却下降了**11.9%**，总毛利率更是下降了**21.55%**

月度销售总额&&环比



月度毛利额趋势&&环比



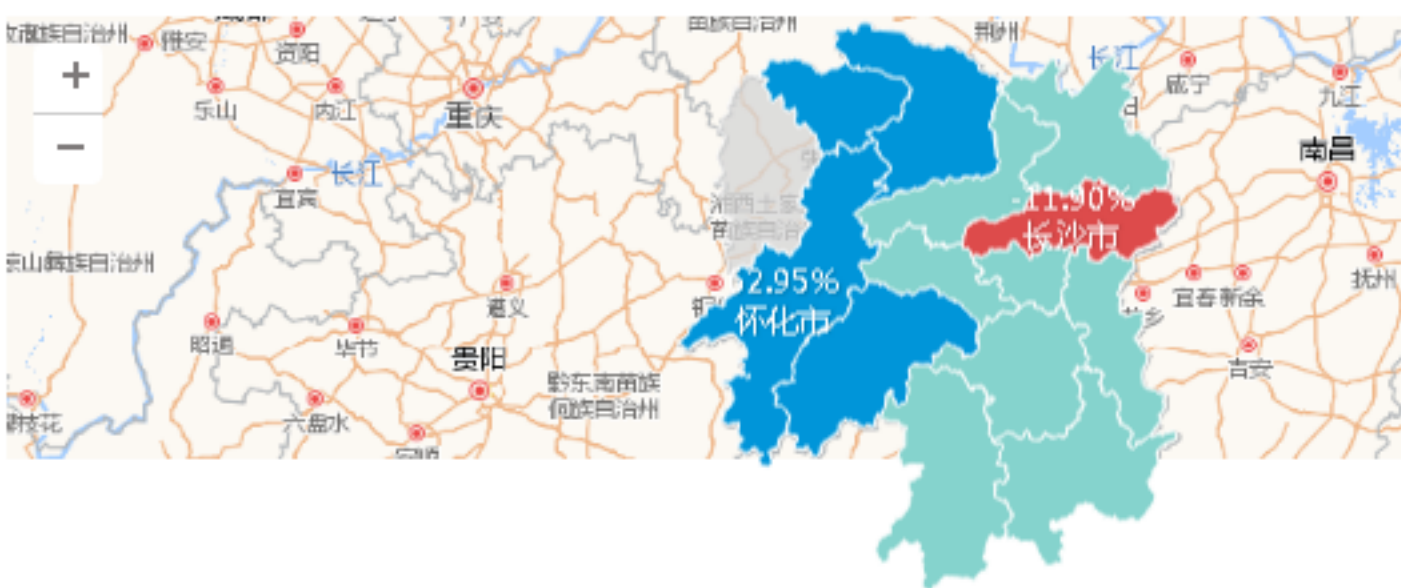
月度毛利率趋势&&环比



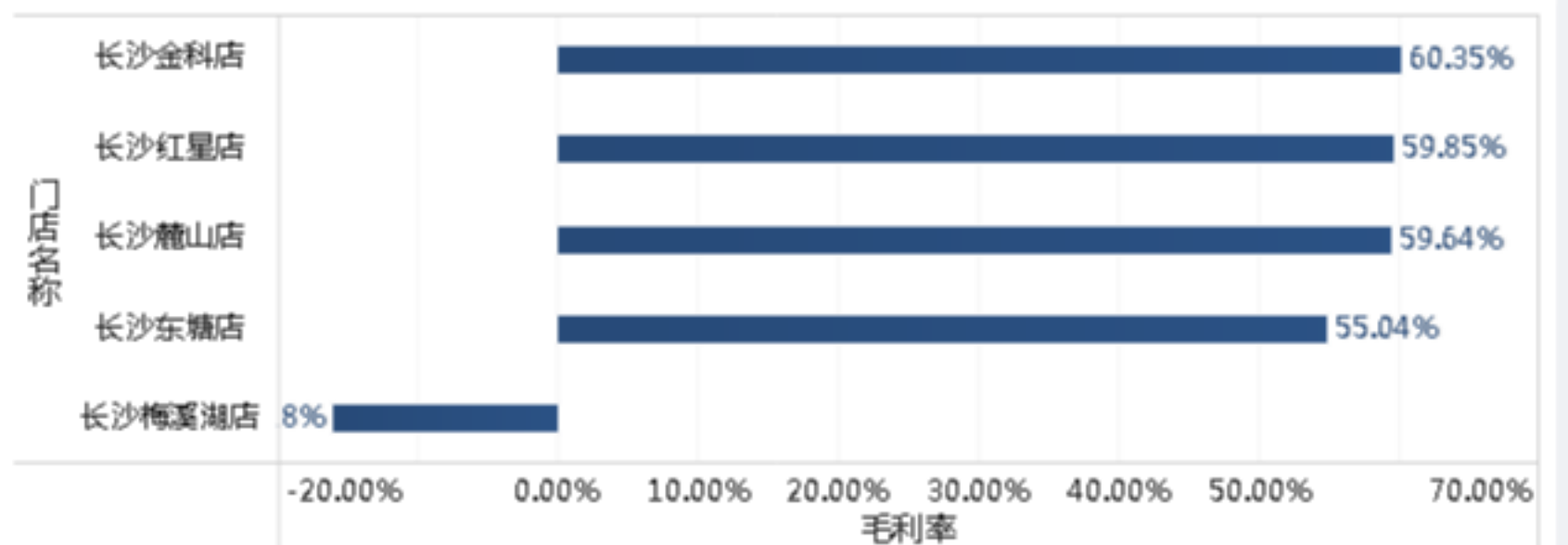
各区域/门店毛利率分析

8月湖南省 - 长沙市毛利率较低，异常门店为梅溪湖店

地图组件



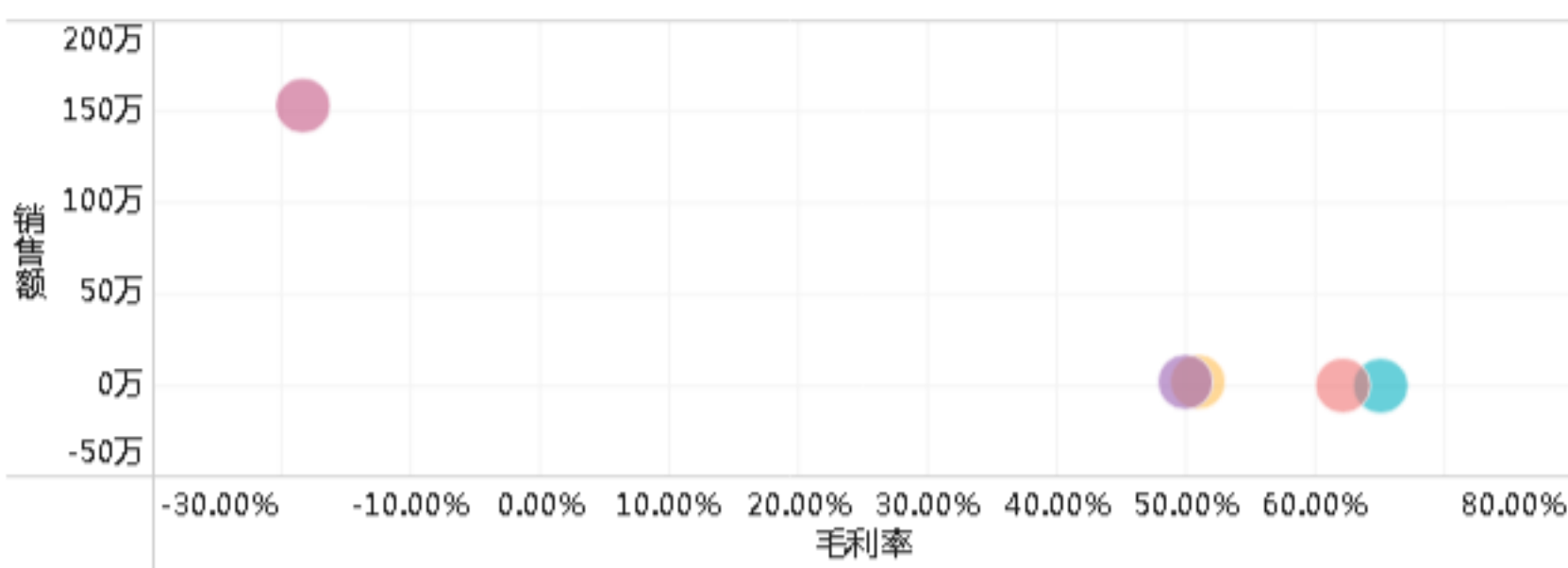
门店毛利率



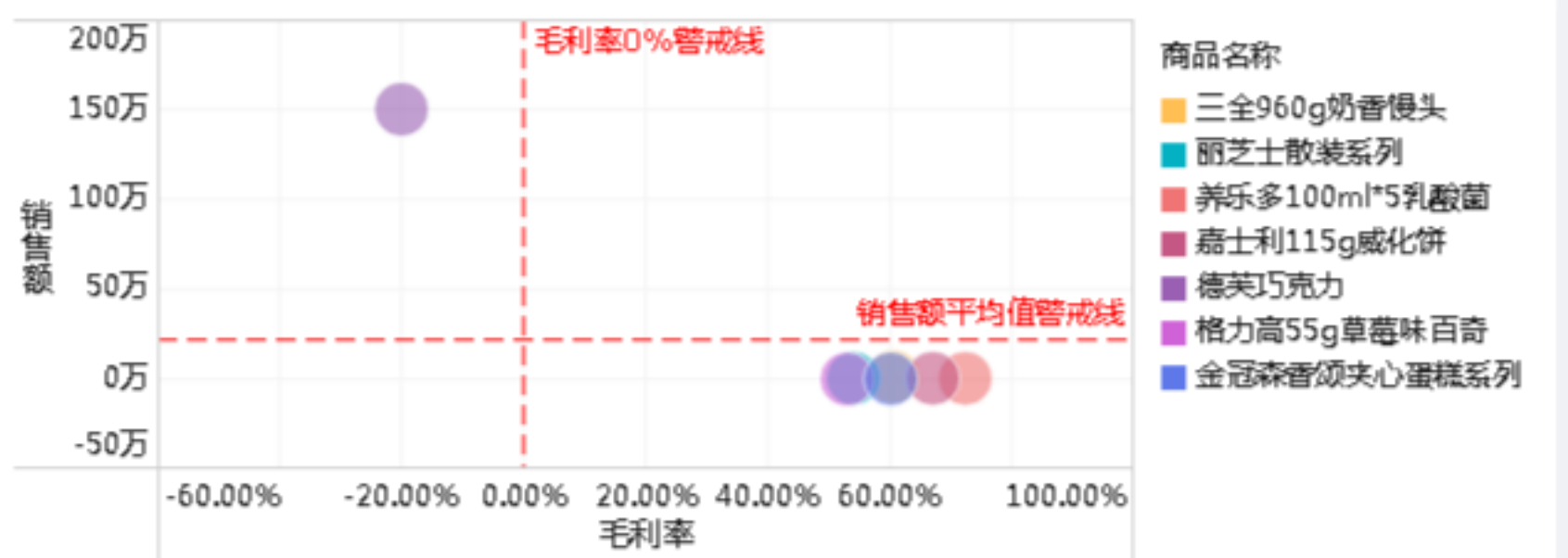
异常类别/商品监测

通过象限定位到异常品类为零食 - 德芙巧克力，出现高销售额，负毛利率的异常现象，导致总毛利下降

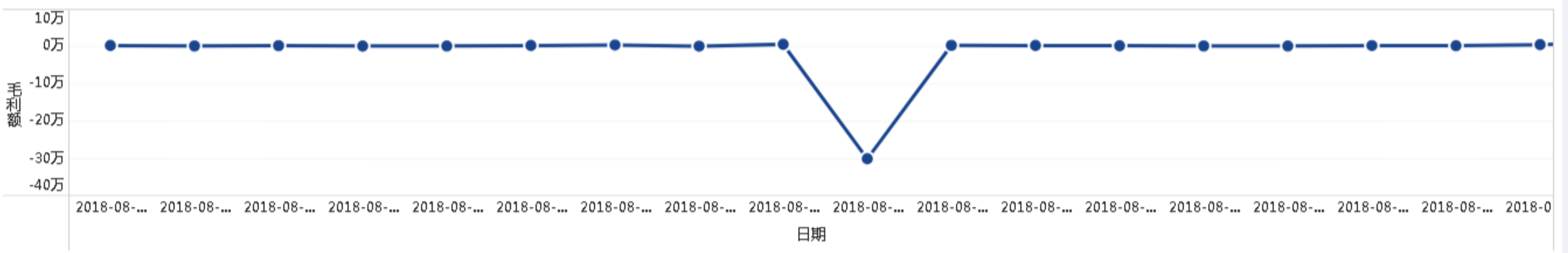
商品类别象限图



商品名称销售额&毛利率象限图



每日毛利额监控



异常订单追踪

发现8月17日德芙巧克力出现大量异常订单，交由审计部门跟踪处理

异常订单监控

门店名称	日期(年月日)	省份	城市	商品类别	商品名称	毛利额	成本额	销售额
长沙梅溪湖店	2018-08-17	湖南省	长沙市	零食	德芙巧克力	-3,000.17	18,000.17	15,000
长沙梅溪湖店	2018-08-17	湖南省	长沙市	零食	德芙巧克力	-3,000.17	18,000.17	15,000
长沙梅溪湖店	2018-08-17	湖南省	长沙市	零食	德芙巧克力	-3,000.17	18,000.17	15,000
长沙梅溪湖店	2018-08-17	湖南省	长沙市	零食	德芙巧克力	-3,000.17	18,000.17	15,000
长沙梅溪湖店	2018-08-17	湖南省	长沙市	零食	德芙巧克力	-3,000.17	18,000.17	15,000
长沙梅溪湖店	2018-08-17	湖南省	长沙市	零食	德芙巧克力	-3,000.17	18,000.17	15,000

共 100 条数据