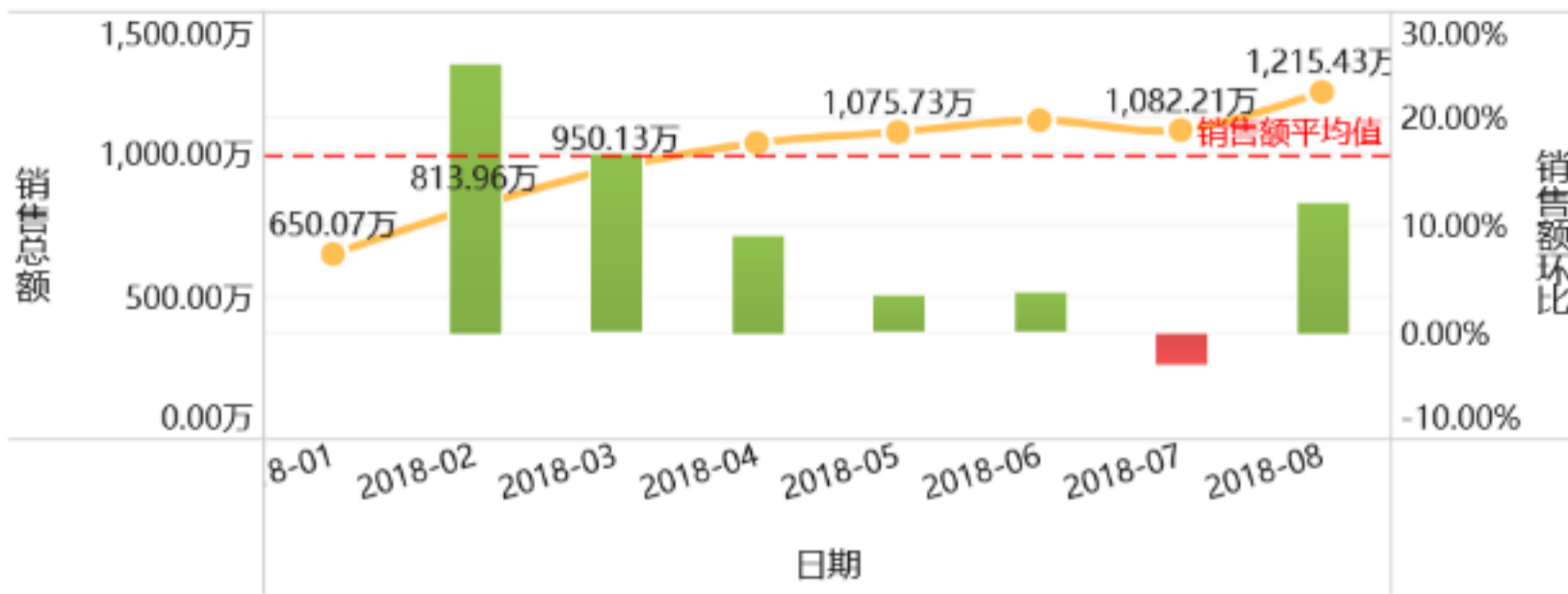


某零售集团8月利润下滑诊断报告

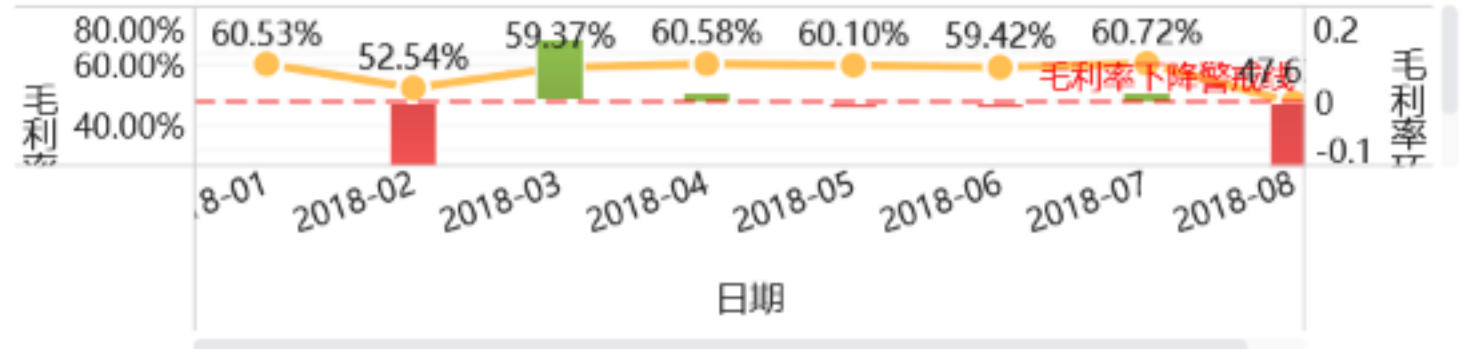
powered by糖一萌

销售额 1,215.43万 毛利润 578.96万 毛利率 47.63%

月度销售额&&环比



毛利润&&毛利率环比



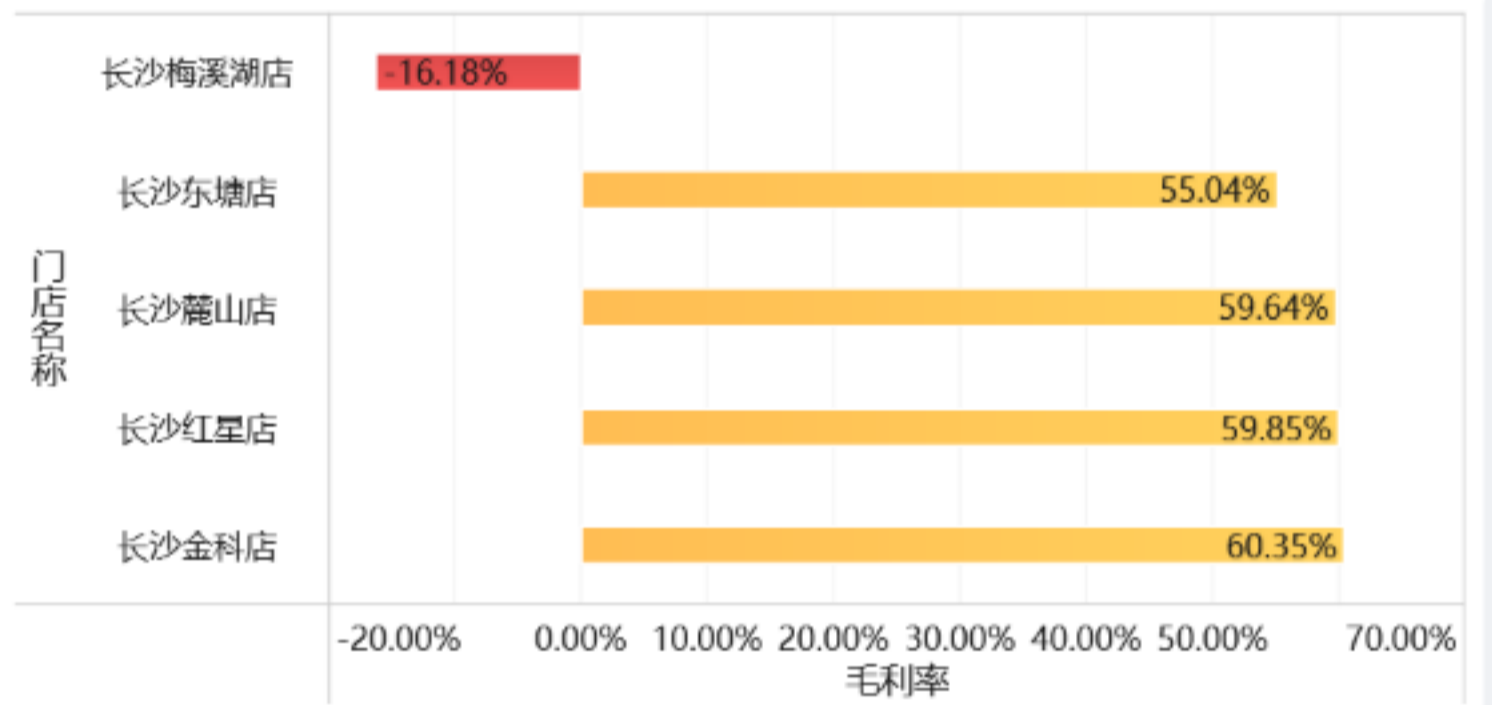
毛利额&&毛利额环比



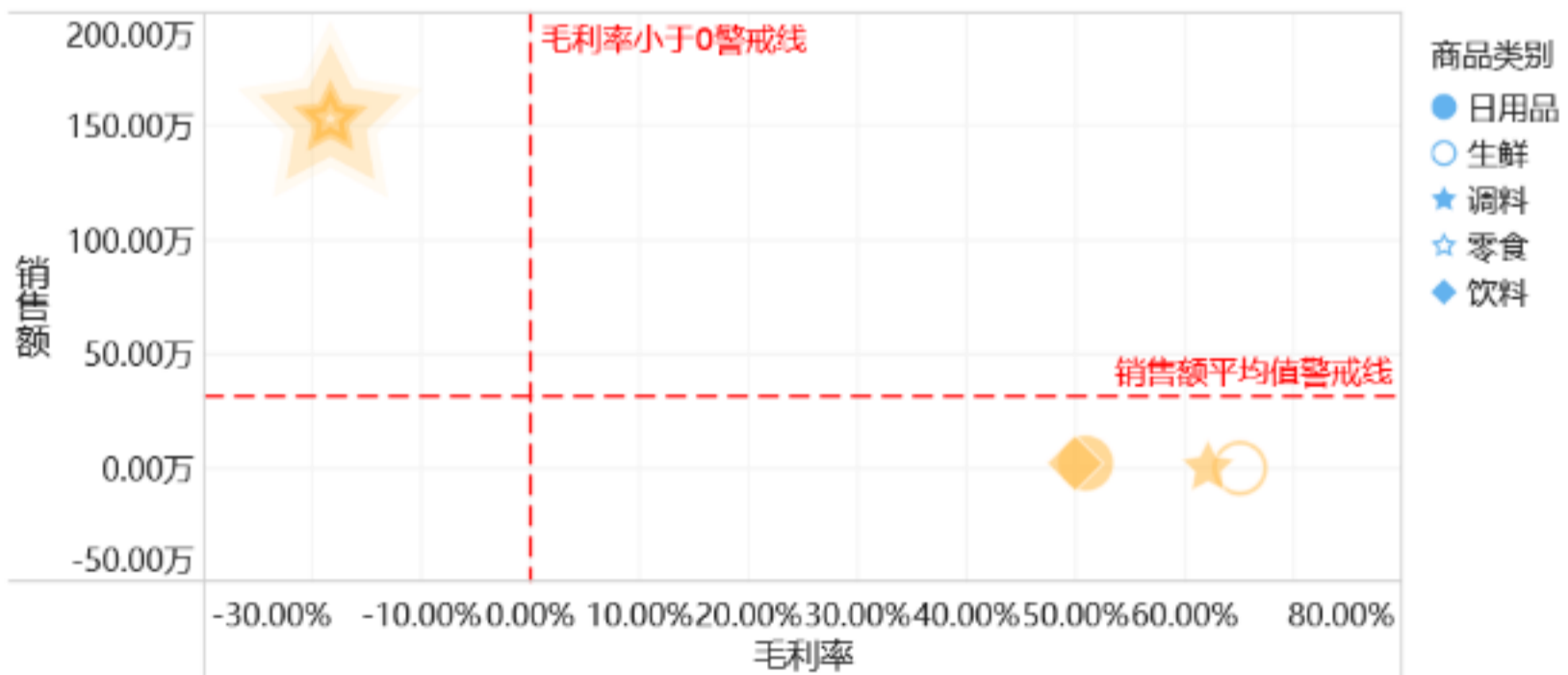
毛利率分布情况



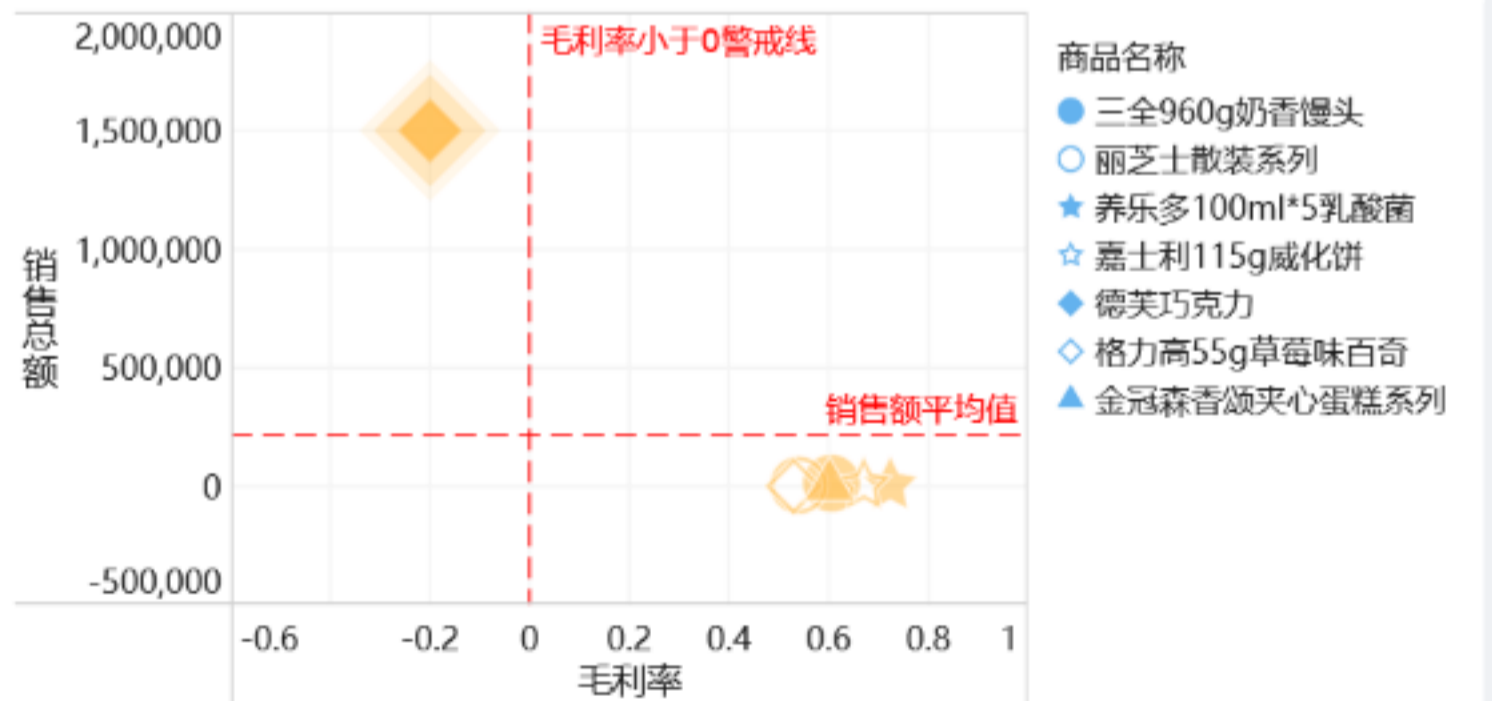
门店名称-毛利率柱状图



各品类销售额&毛利率象限分析图



各商品销售额&毛利率象限分析图



订单监控明细表

日期(年月日)	城市	门店名称	省份	商品类别	商品名称	成本额	数量	销售额	毛利润
2018-08-17	长沙市	长沙梅溪湖店	湖南省	零食	德芙巧克力	18,000.17	1,800	15,000	-3,000.17
2018-08-17	长沙市	长沙梅溪湖店	湖南省	零食	德芙巧克力	18,000.17	1,800	15,000	-3,000.17
2018-08-17	长沙市	长沙梅溪湖店	湖南省	零食	德芙巧克力	18,000.17	1,800	15,000	-3,000.17
2018-08-17	长沙市	长沙梅溪湖店	湖南省	零食	德芙巧克力	18,000.17	1,800	15,000	-3,000.17
2018-08-17	长沙市	长沙梅溪湖店	湖南省	零食	德芙巧克力	18,000.17	1,800	15,000	-3,000.17
2018-08-17	长沙市	长沙梅溪湖店	湖南省	零食	德芙巧克力	18,000.17	1,800	15,000	-3,000.17
2018-08-17	长沙市	长沙梅溪湖店	湖南省	零食	德芙巧克力	18,000.17	1,800	15,000	-3,000.17
2018-08-17	长沙市	长沙梅溪湖店	湖南省	零食	德芙巧克力	18,000.17	1,800	15,000	-3,000.17

共 100 条数据