

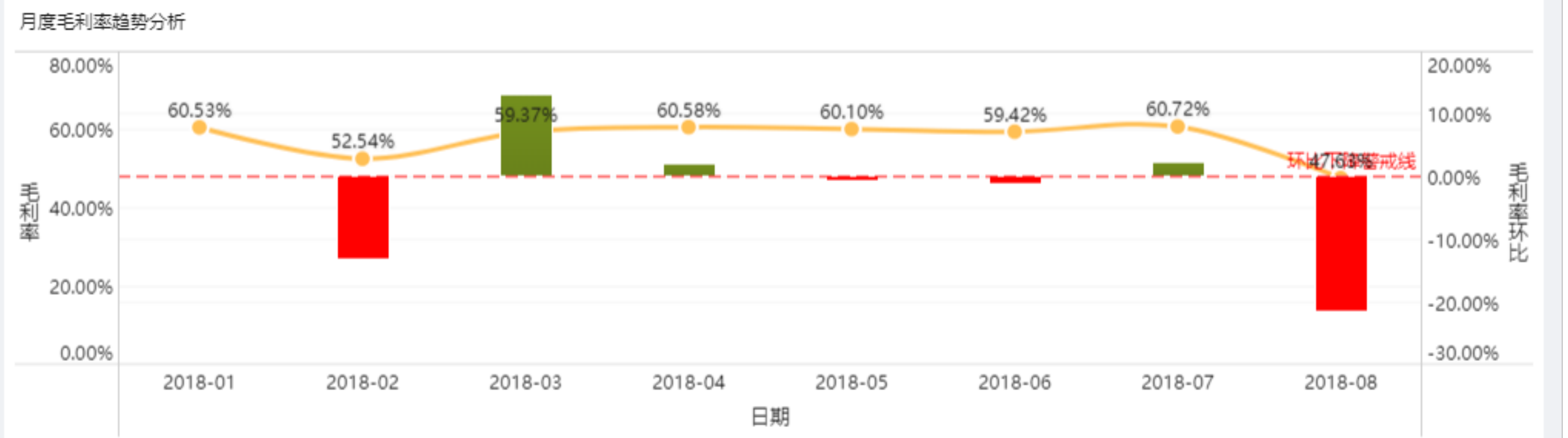
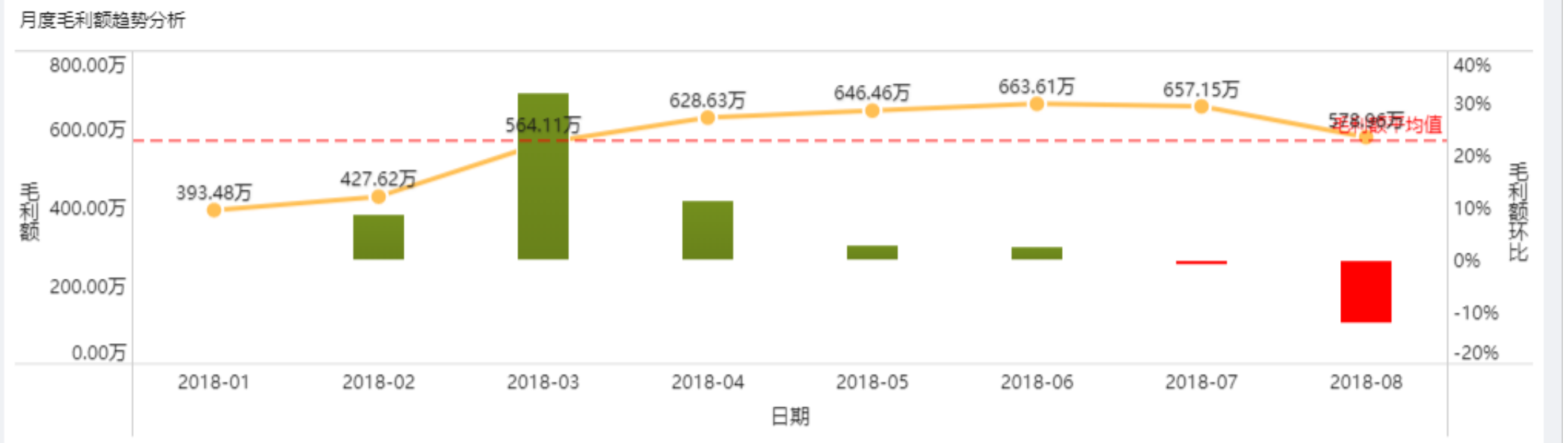
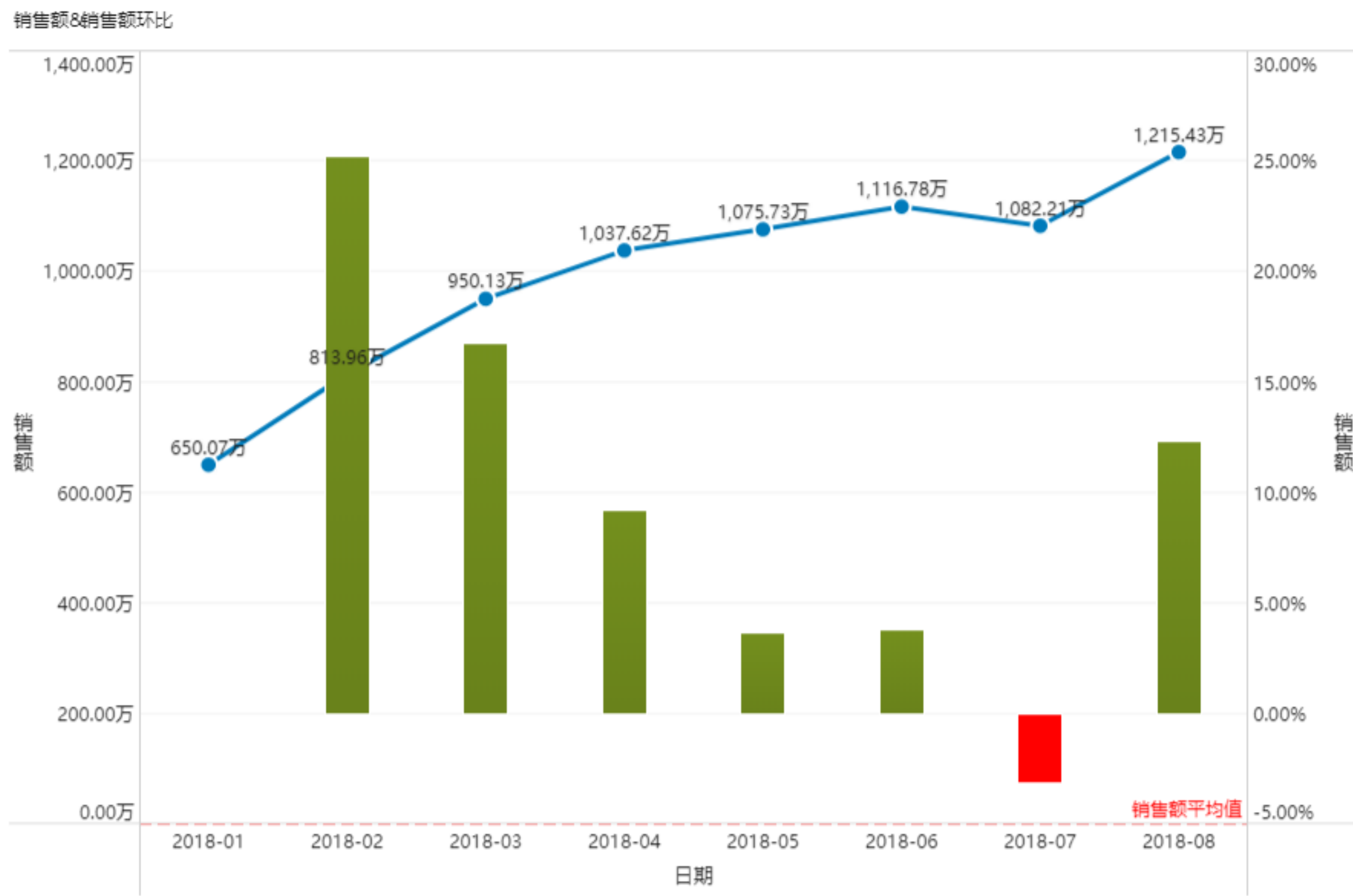
某零售集团8月毛利异常分析报告

Powered by FineBI 数据分析部 大老吴 2019.4.24

年月 2018 年 8 月

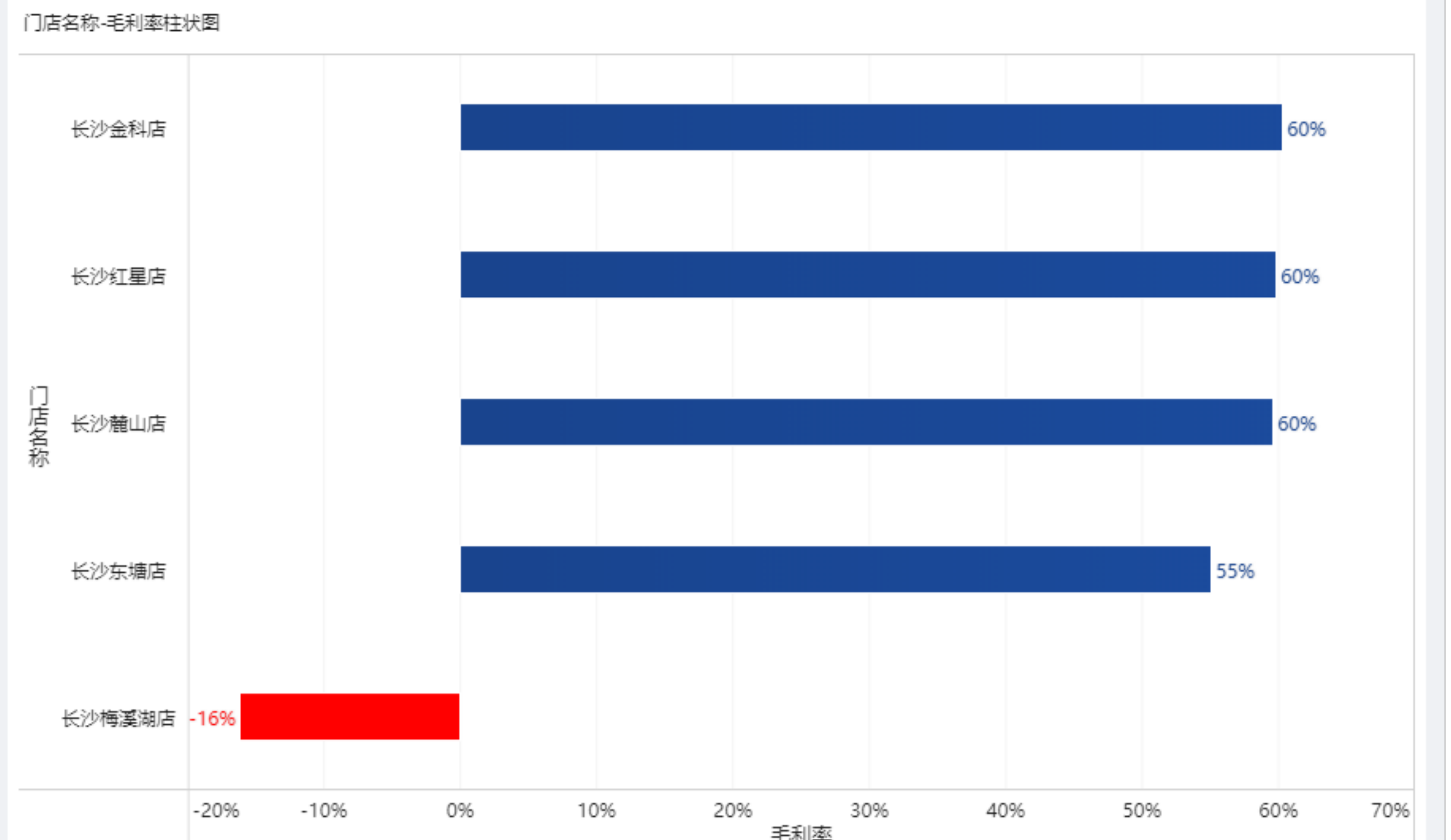
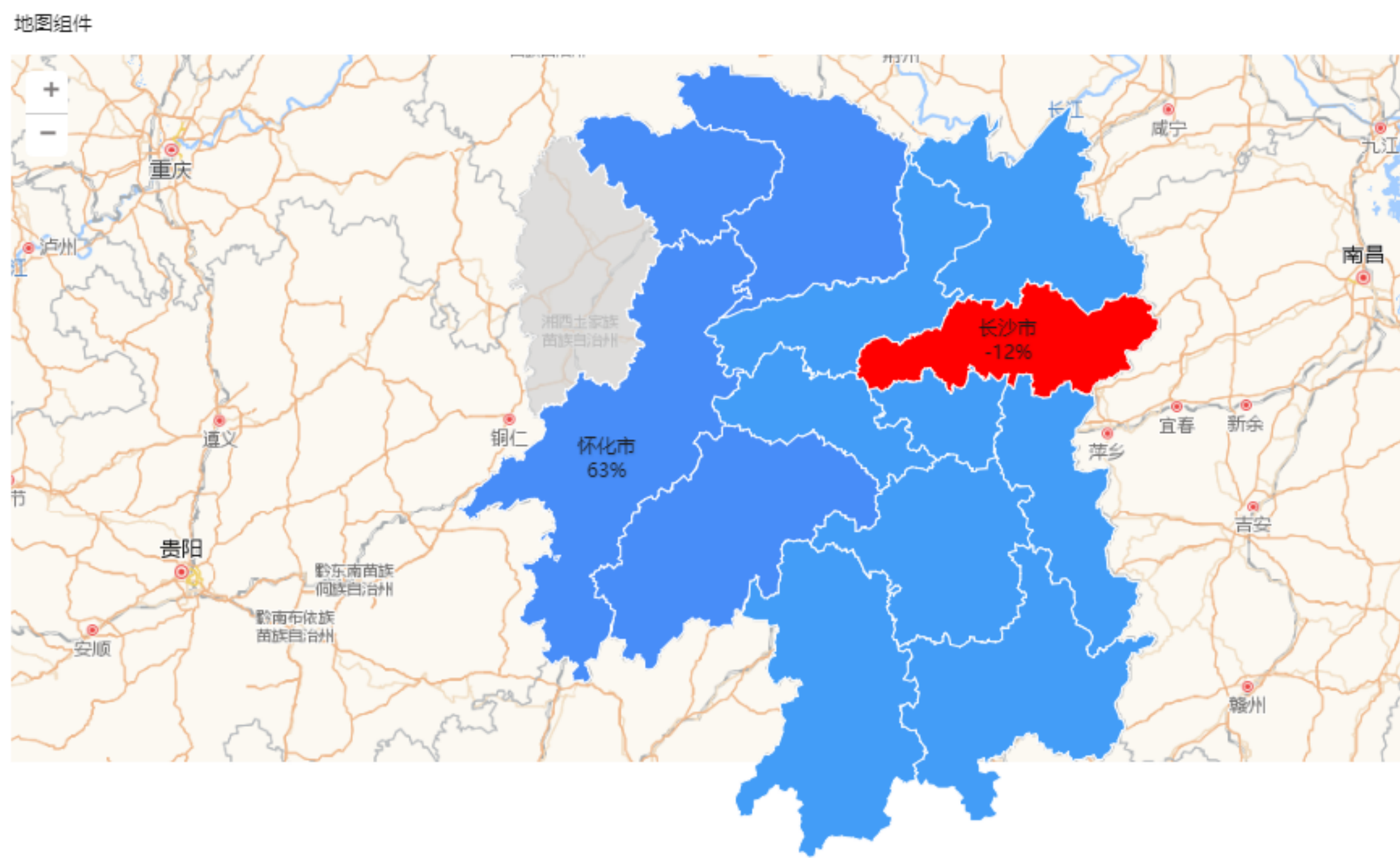
集团利润总览

-8月销售额环比提升了12.31%,总毛利额却下降了11.9%,总毛利率更是下降了21.55%



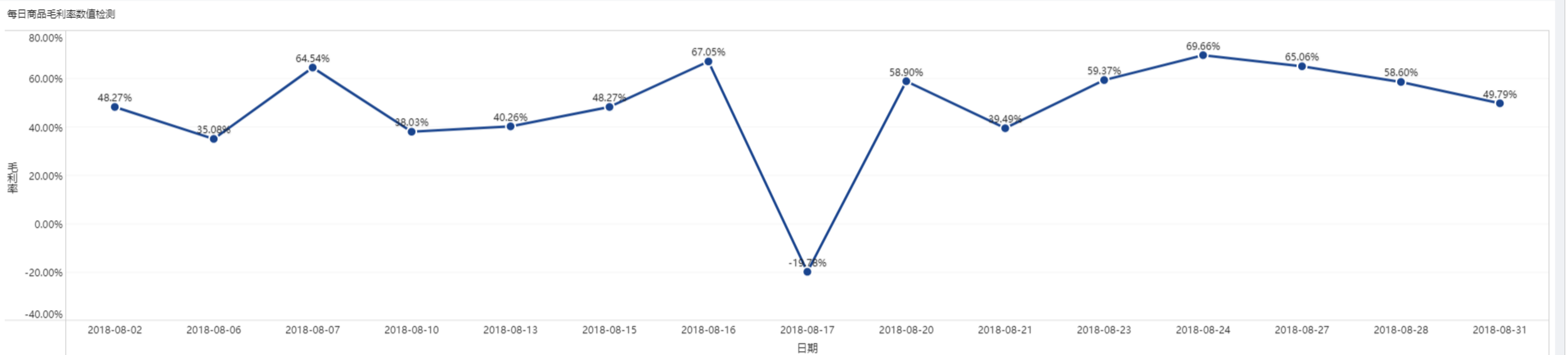
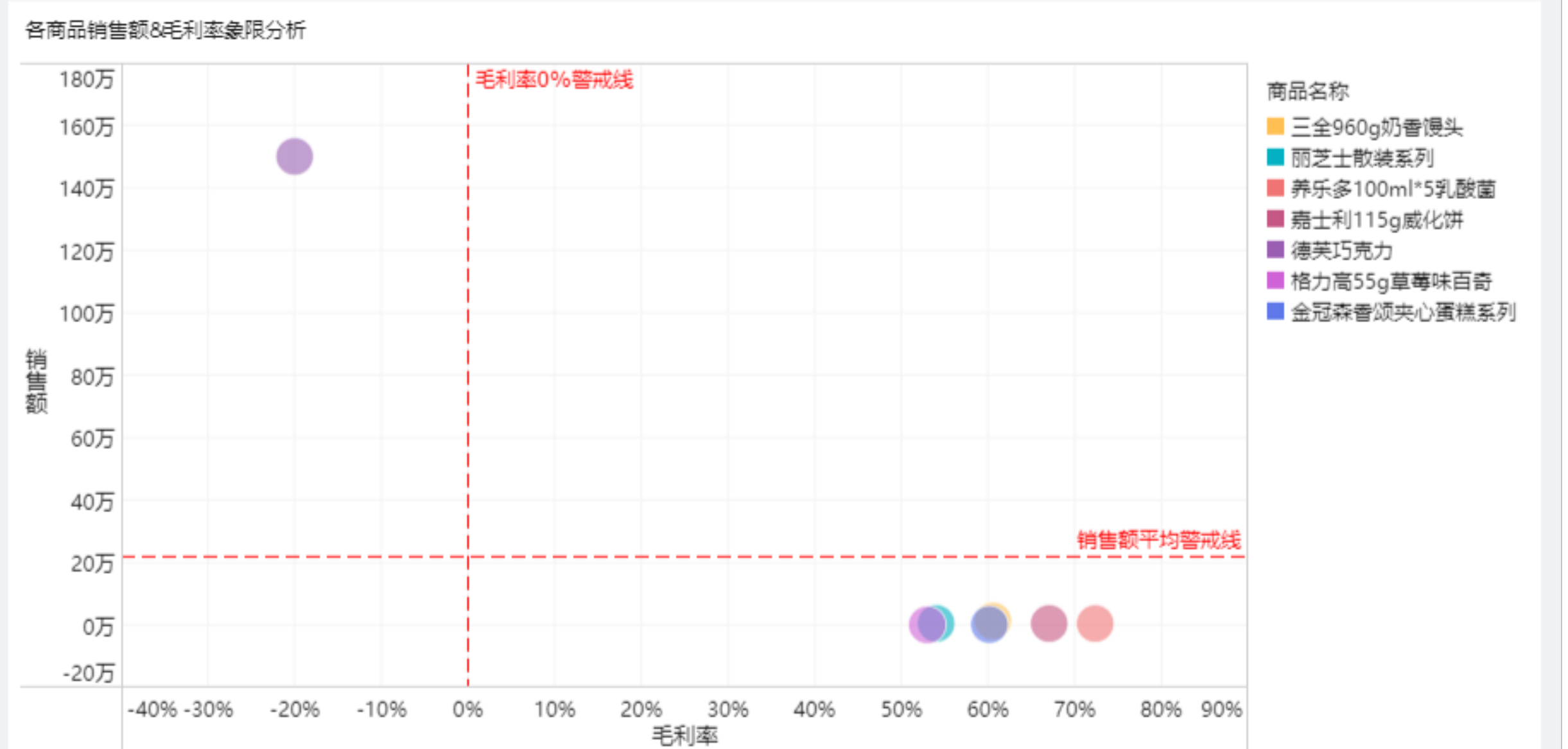
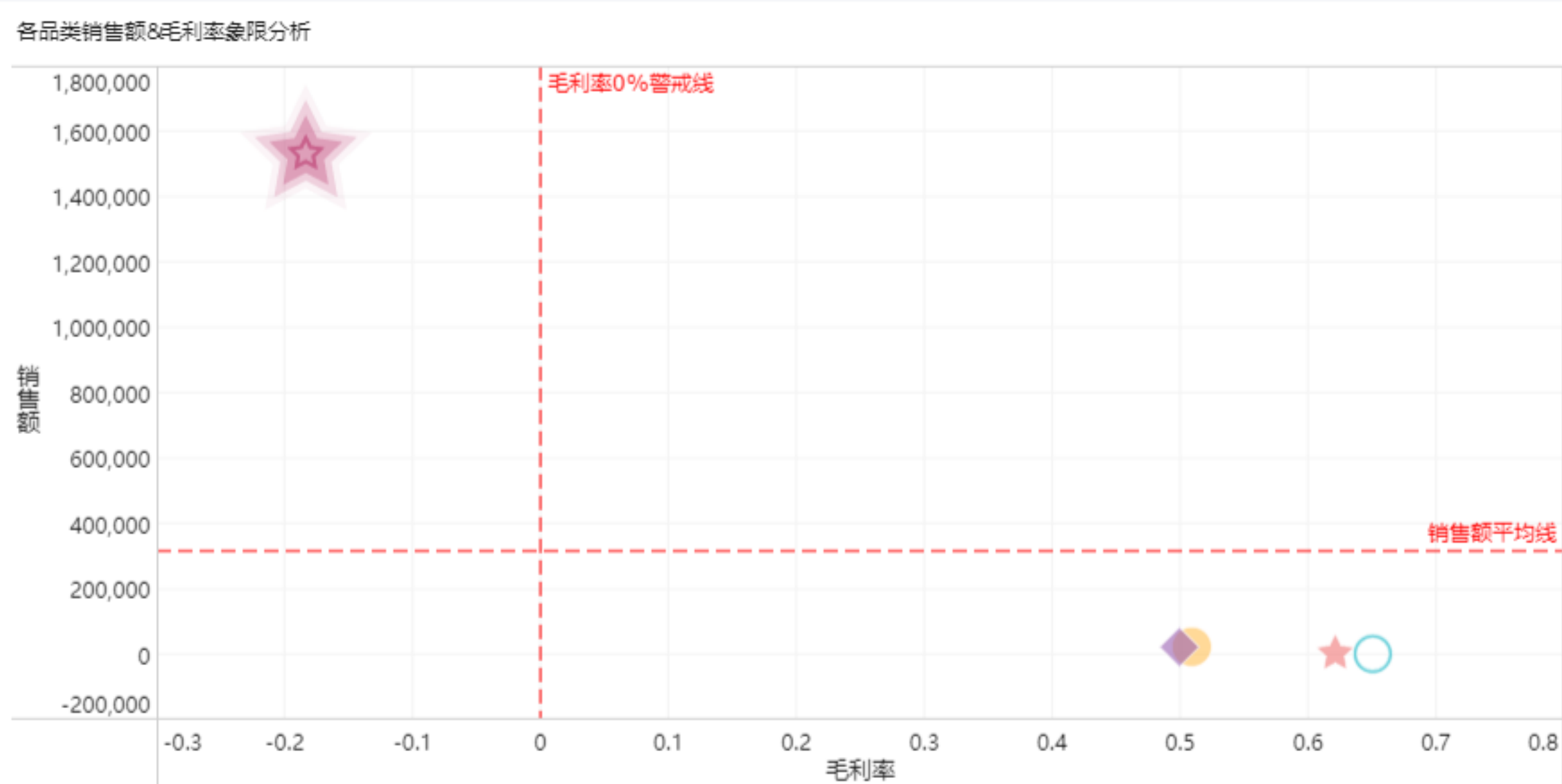
各区域/门店毛利率分析

-8月湖南省-长沙市毛利率较低, 异常门店为梅溪湖店



异常类别/商品监测

-通过象限定位到异常品类为零食-德芙巧克力, 出现高销售额, 负毛利率的异常现象, 导致总毛利下降



异常订单追踪

-发现8月17日德芙巧克力出现大量异常订单, 交由审计部门跟踪处理

订单明细监控表

日期(年月日)	单据编码	省份	城市	门店名称	商品类别	商品名称	数量	销售额	毛利额
2018-08-17	SMDCD18008174	湖南省	长沙市	长沙梅溪湖店	零食	德芙巧克力	1,800	15,000	-3,000.17
2018-08-17	SMDCD18008175	湖南省	长沙市	长沙梅溪湖店	零食	德芙巧克力	1,800	15,000	-3,000.17
2018-08-17	SMDCD18008176	湖南省	长沙市	长沙梅溪湖店	零食	德芙巧克力	1,800	15,000	-3,000.17
2018-08-17	SMDCD18008177	湖南省	长沙市	长沙梅溪湖店	零食	德芙巧克力	1,800	15,000	-3,000.17
2018-08-17	SMDCD18008178	湖南省	长沙市	长沙梅溪湖店	零食	德芙巧克力	1,800	15,000	-3,000.17
2018-08-17	SMDCD18008179	湖南省	长沙市	长沙梅溪湖店	零食	德芙巧克力	1,800	15,000	-3,000.17
2018-08-17	SMDCD18008180	湖南省	长沙市	长沙梅溪湖店	零食	德芙巧克力	1,800	15,000	-3,000.17
2018-08-17	SMDCD18008181	湖南省	长沙市	长沙梅溪湖店	零食	德芙巧克力	1,800	15,000	-3,000.17
2018-08-17	SMDCD18008182	湖南省	长沙市	长沙梅溪湖店	零食	德芙巧克力	1,800	15,000	-3,000.17
2018-08-17	SMDCD18008183	湖南省	长沙市	长沙梅溪湖店	零食	德芙巧克力	1,800	15,000	-3,000.17
2018-08-17	SMDCD18008184	湖南省	长沙市	长沙梅溪湖店	零食	德芙巧克力	1,800	15,000	-3,000.17
2018-08-17	SMDCD18008185	湖南省	长沙市	长沙梅溪湖店	零食	德芙巧克力	1,800	15,000	-3,000.17
2018-08-17	SMDCD18008186	湖南省	长沙市	长沙梅溪湖店	零食	德芙巧克力	1,800	15,000	-3,000.17
2018-08-17	SMDCD18008187	湖南省	长沙市	长沙梅溪湖店	零食	德芙巧克力	1,800	15,000	-3,000.17

共 100 条数据