

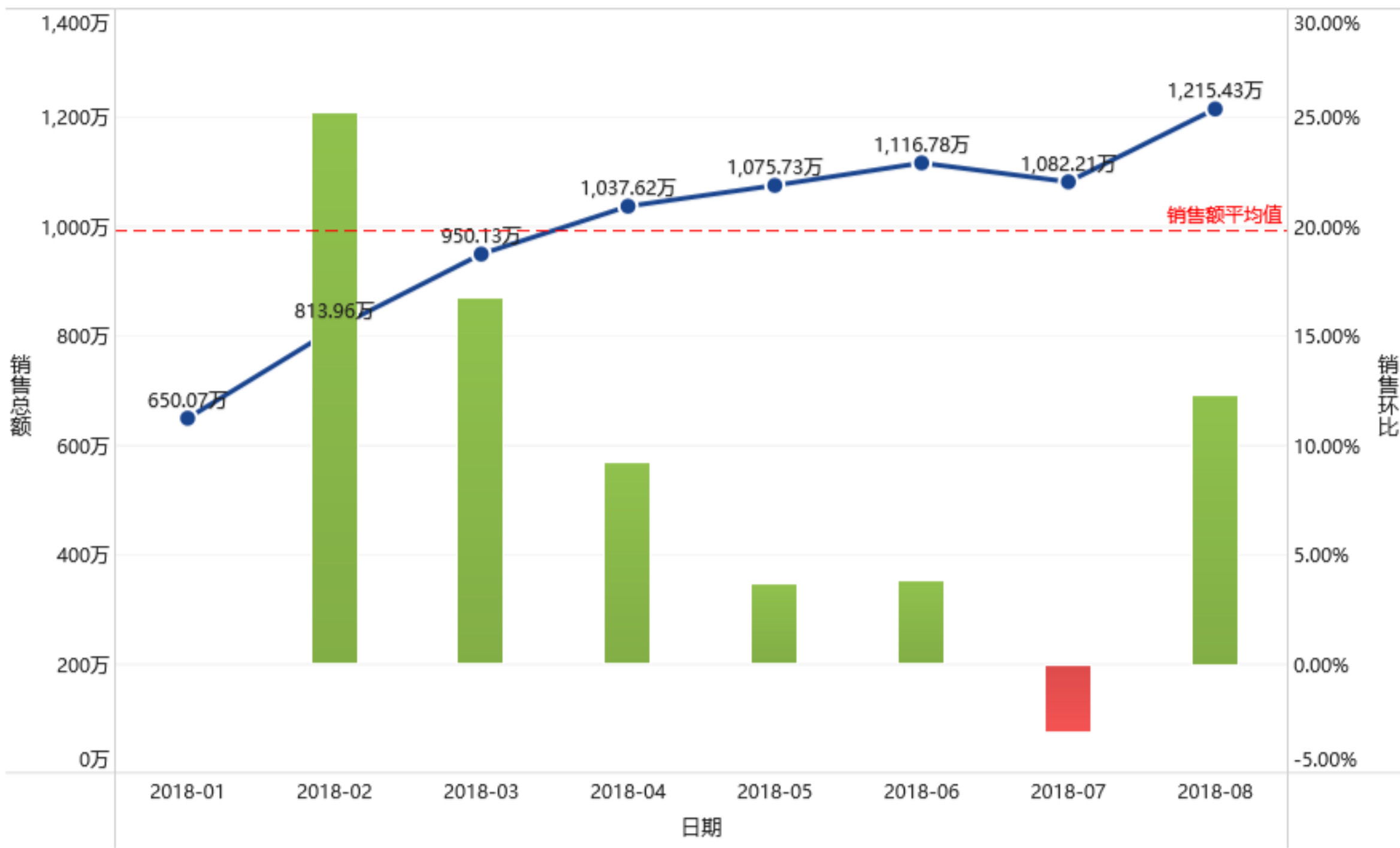
某零售集团8月份毛利异常分析报告

年月 2018 年 8 月

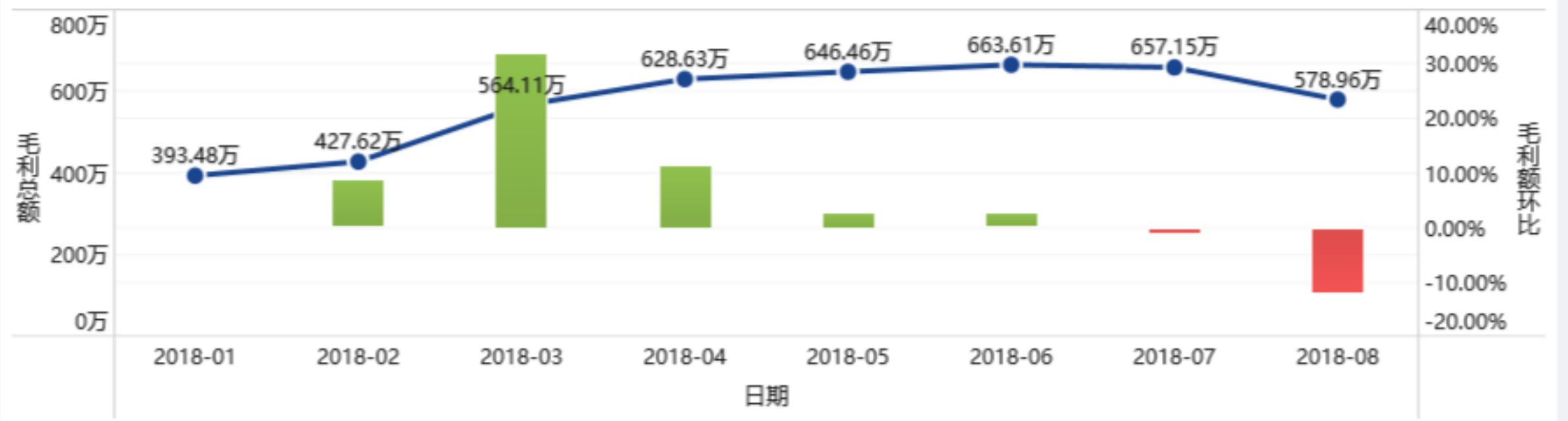
Powered by Change2007 2019.05.11

集团利润总览 8月份销售额环比提升12.31%，总毛利额却下降11.9%，总毛利更是下降21.55%

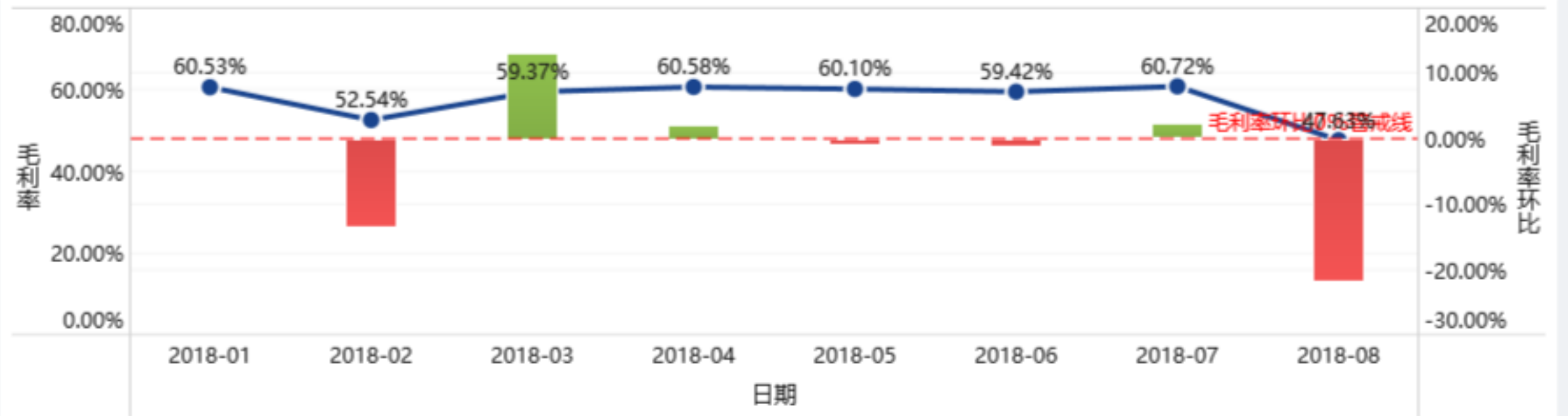
销售总额&&环比



毛利总额&&环比

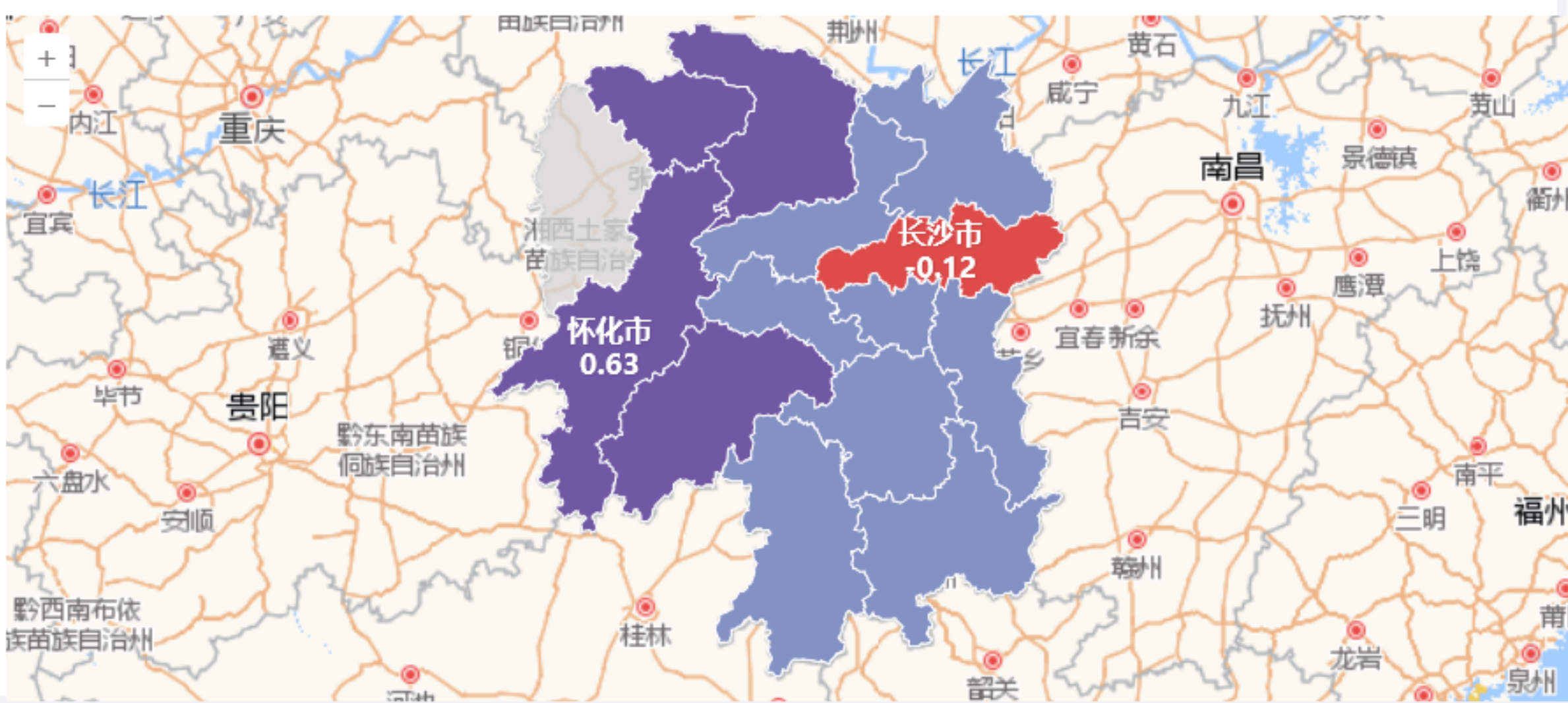


月度毛利率趋势

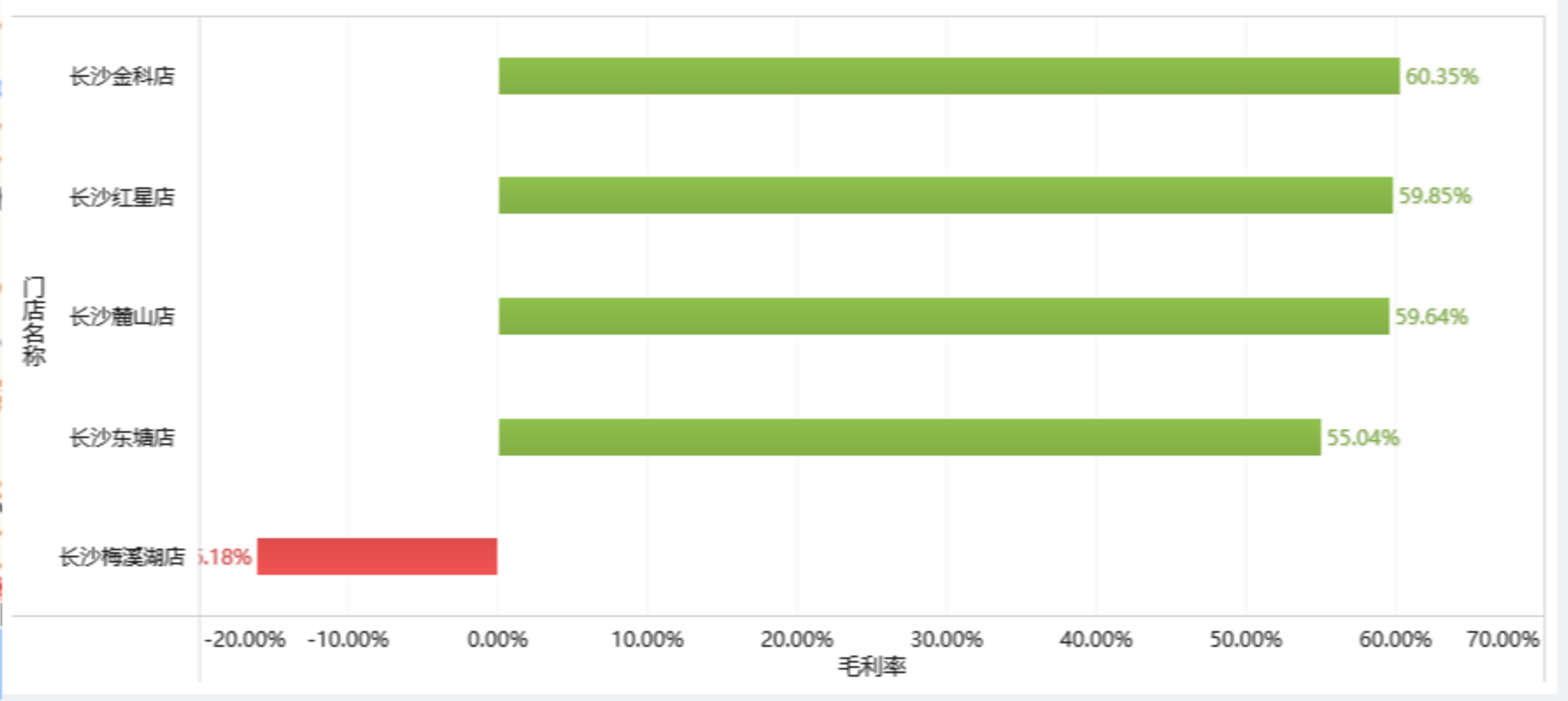


各区域/门店毛利率分析 -8月份湖南省长沙市毛利率较低，异常门店为梅溪湖店

毛利率地图

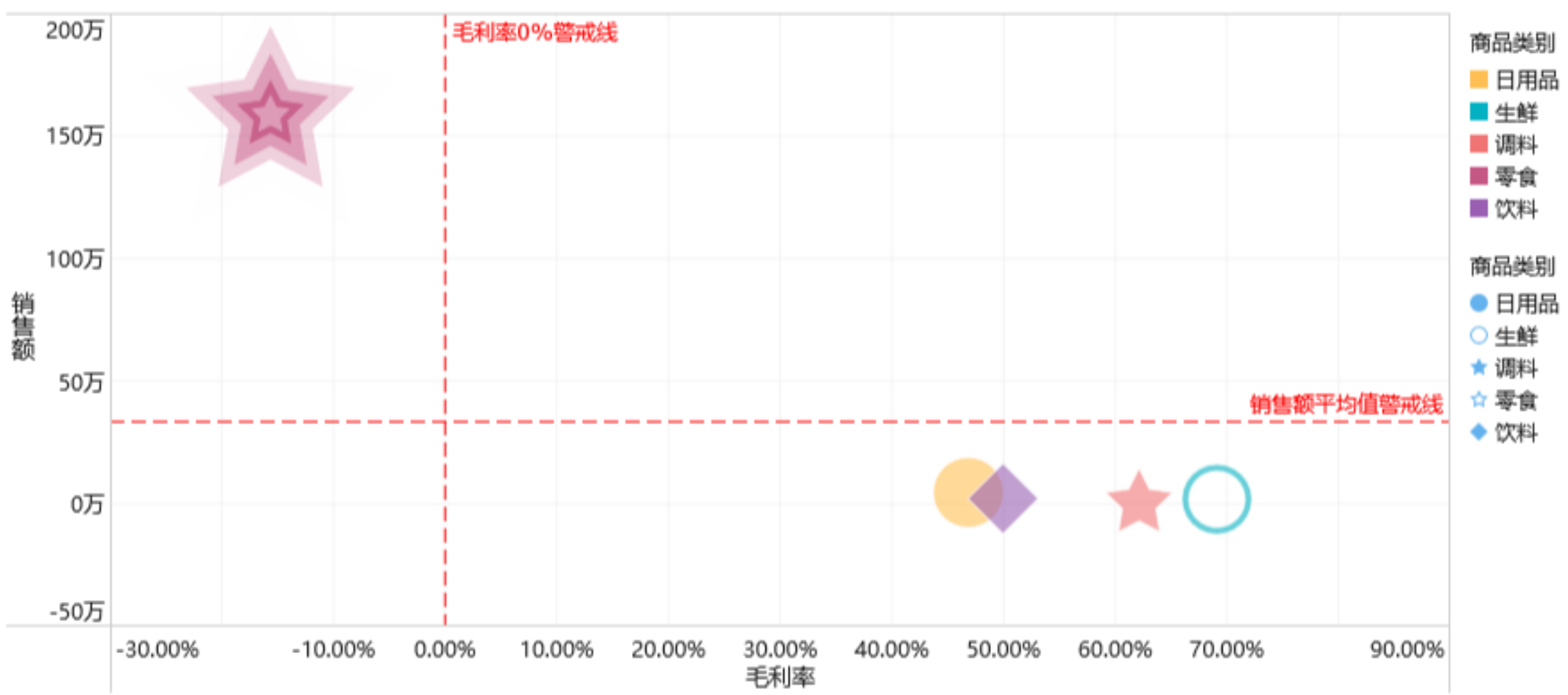


门店毛利率

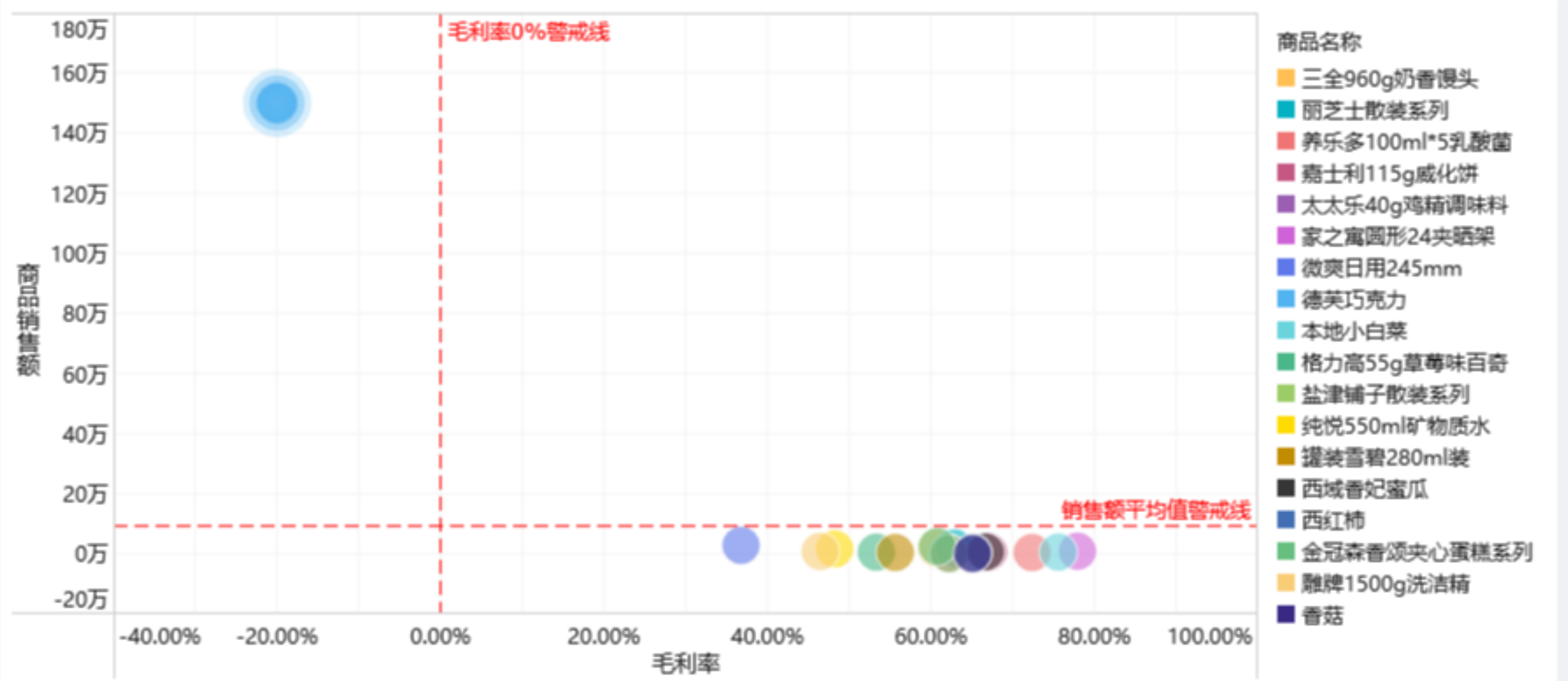


异常类别/商品检测 -通过象限定位到异常品类为零食-德芙巧克力，出现高销售额，负毛利率的异常现象，导致总毛利下降

商品类别毛利率&销售额象限图

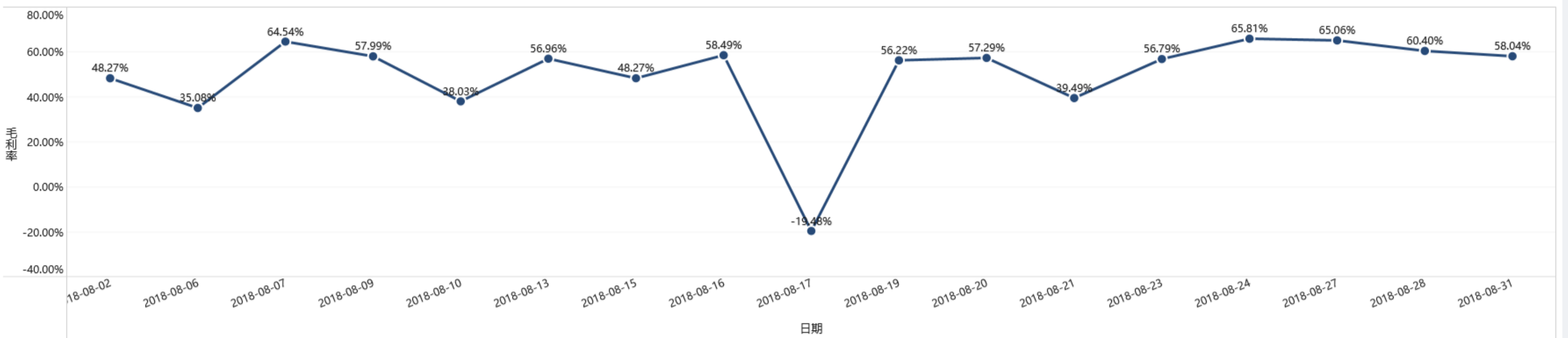


商品名称销售额&毛利率象限图



异常订单追踪 -发现8月17日德芙巧克力出现大量异常订单，交由审计部门跟进处理

每日毛利率走势图



订单明细表

日期(年月日)	省份	城市	门店编码/门店名称	商品类别	数量	销售额	成本额	毛利额
2018-08-17	湖南省	长沙市	长沙梅溪湖店	日用品	70	693.97	166.32	527.65
2018-08-17	湖南省	长沙市	长沙梅溪湖店	日用品	100	1,336.21	216.1	1,120.11
2018-08-17	湖南省	长沙市	长沙梅溪湖店	零食	1,800	15,000	18,000.17	-3,000.17
2018-08-17	湖南省	长沙市	长沙梅溪湖店	零食	30	1,137.93	705.13	432.8
2018-08-17	湖南省	长沙市	长沙梅溪湖店	零食	30	1,137.93	705.13	432.8
2018-08-17	湖南省	长沙市	长沙东塘店	日用品	30	400.86	74.91	325.95
2018-08-17	湖南省	长沙市	长沙东塘店	日用品	30	400.86	69.75	331.11
2018-08-17	湖南省	长沙市	长沙东塘店	零食	60	1,655.17	656.22	998.95
2018-08-17	湖南省	长沙市	长沙红星店	零食	90	2,715.52	921.87	1,793.65
2018-08-17	湖南省	长沙市	长沙梅溪湖店	零食	1,800	15,000	18,000.17	-3,000.17
2018-08-17	湖南省	长沙市	长沙梅溪湖店	零食	1,800	15,000	18,000.17	-3,000.17
2018-08-17	湖南省	长沙市	长沙梅溪湖店	零食	1,800	15,000	18,000.17	-3,000.17
2018-08-17	湖南省	长沙市	长沙梅溪湖店	零食	1,800	15,000	18,000.17	-3,000.17

共 108 条数据