

高考录取数据分析

高考已然成为每年夏天里最靓丽的那道风景线，时时牵动着无数人的心

在2017年，我国约有940万人报考高考，千军万马过独木桥，但最终却只有452.61万的人被录取

云南工商学院成为录取人数最多的学校，共录取了8430名学生。与此学前教育则成为了录取人数最多的专业

录取人数最多的省份则有河南,四川,山东等。聚是一团火，散是满天星，分在1789个不同学校的贵州学生仍会继续前行不止。

地区录取人数TOP10



报考人数

940万

录取数

452.61万

云南工商学院

8,430

学前教育

2,085

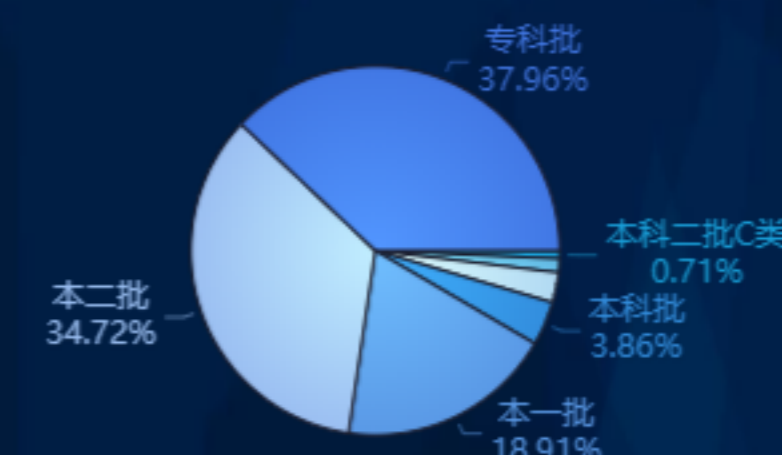
文理录取人数占比



地区录取学校数



批次录取人数占比



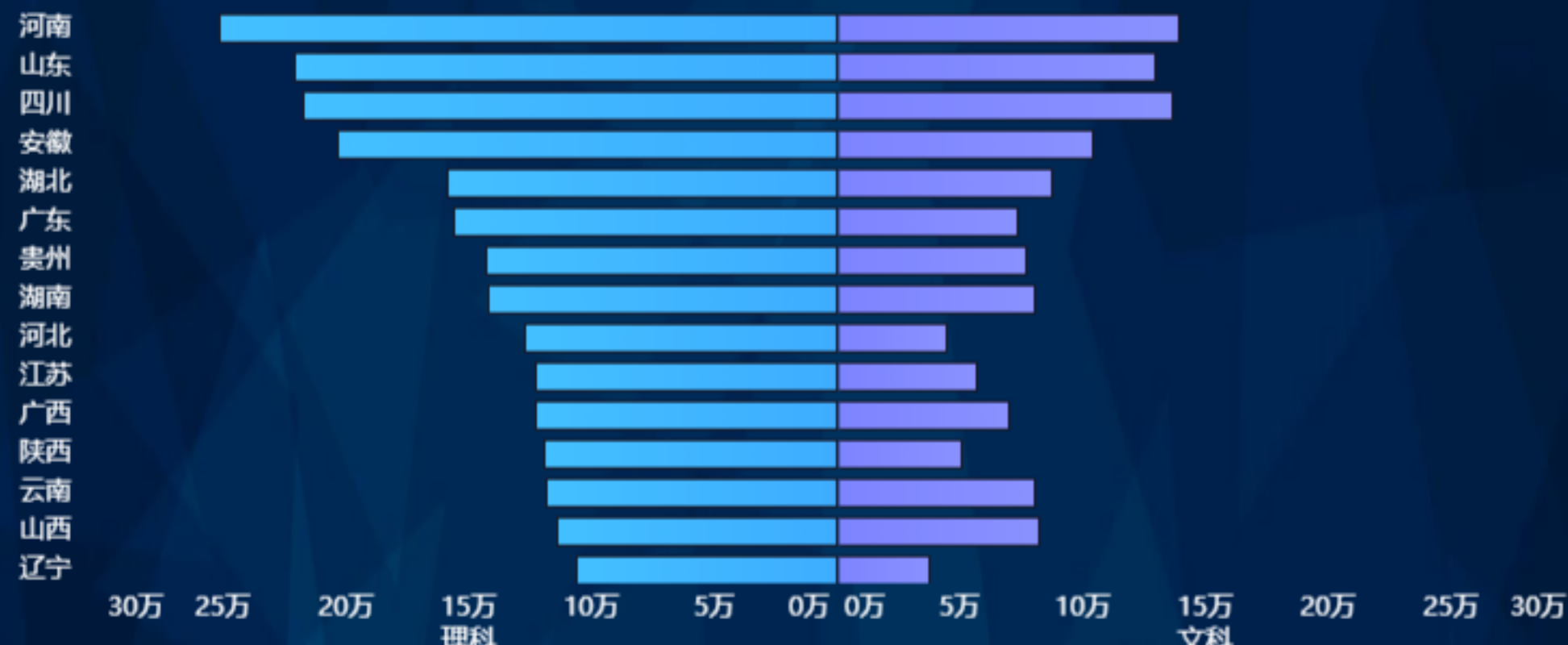
高三学生在追梦的路途上兵分两路，一文一理并步前行

不同的省份学生对文理的喜好程度不同，文科生占比最低的省份是新疆，仅17.49%

高考志愿中文科学生去的最多的专业有会计，汉语言文学，英语，学前教育等

而最受理科生喜爱的专业则是计算机，临床医学，电气，土木工程等

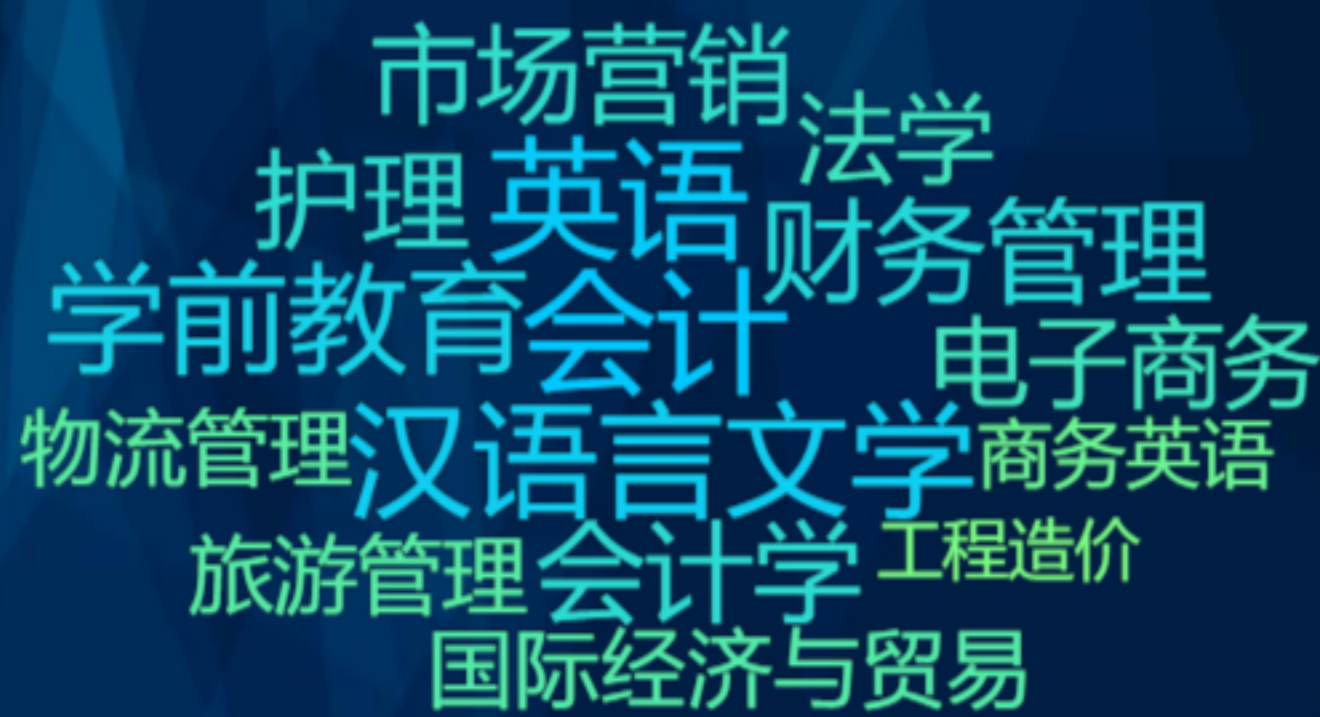
区域文理科人数对比



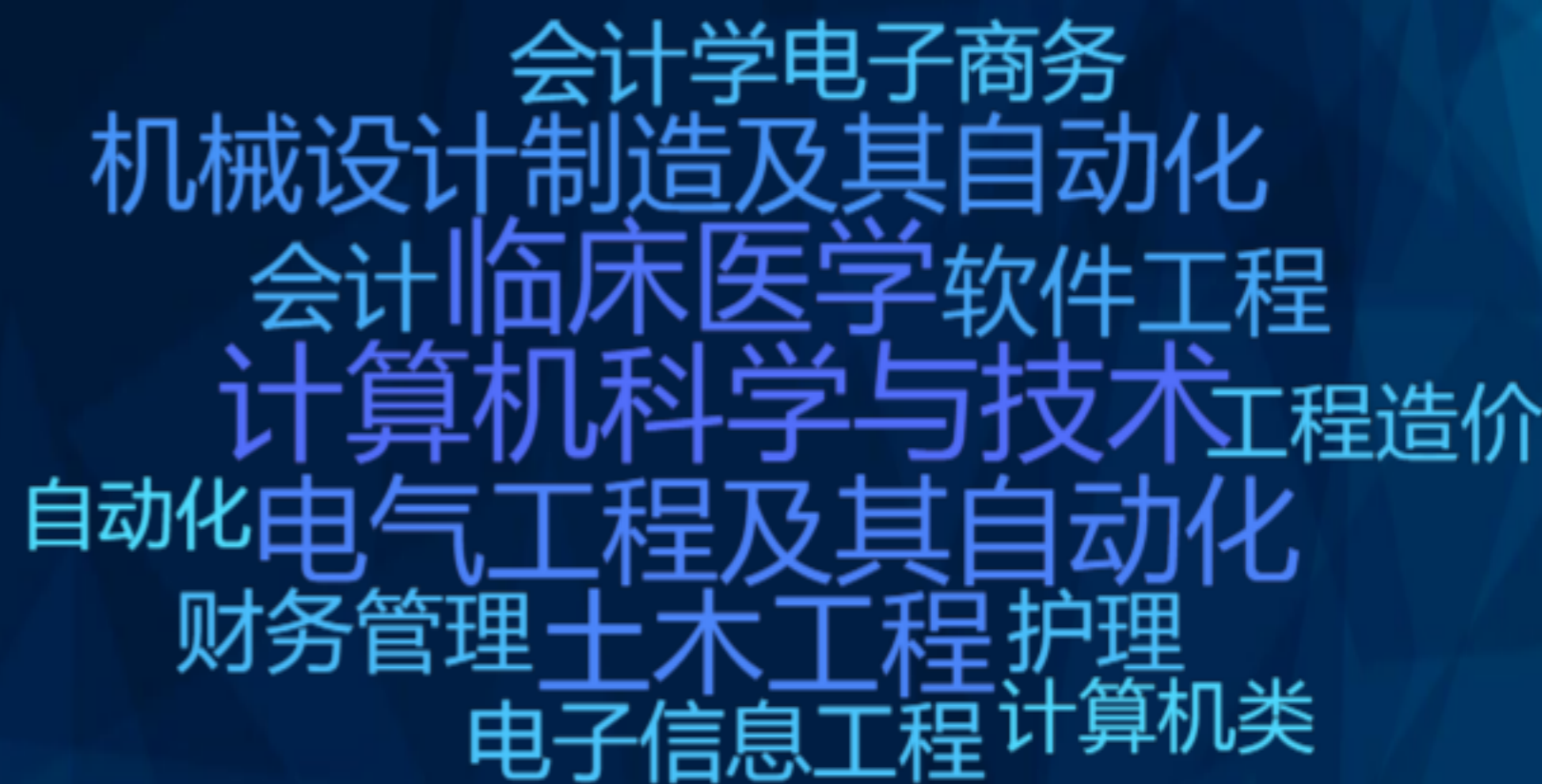
区域文理科人数比较

区域	理科	文科	差值	占比
新疆	0.45	0.1	0.36	17.49%
天津	3.02	1.05	1.96	25.85%
河北	12.69	4.43	8.26	25.88%
辽宁	10.64	3.8	6.84	26.32%
北京	2.32	0.85	1.47	26.87%
吉林	5.94	2.36	3.58	28.43%
福建	8.99	3.58	5.41	28.47%
陕西	11.92	5.11	6.8	30.03%
江苏	12.27	5.72	6.56	31.77%
广东	15.55	7.32	8.23	32.00%

文科录取专业TOP10



理科录取专业TOP10



高考的成绩总是几家欢喜几家愁。

北京专科批最低分需151，对应的专业是电子商务

由矩形块图我们也可以得到各个省份各个批次所需要的最低分

根据分数在批次内选一个合适的学校合适的专业，新的开始同样精彩。

区域批次学校最低位次

批次	学校	最低位次
专科批	北京政法职业学院	32,268
	北京劳动保障职业学院	32,267
	北京信息职业技术学院	32,265
	天津铁道职业技术学院	32,265
	北京交通职业技术学院	32,264
	北京工业职业技术学院	32,264
	北京京北职业技术学院	32,263
	北京农业职业学院	32,263
	北京北大方正软件职业技术学院	32,263
	北京社会管理职业学院	32,263
	北京吉利学院	29,207
	北京工业大学耿丹学院	29,207
	北京工商大学嘉华学院	29,207

区域筛选

北京

区域批次专业最低分

批次	专业名称	最低分
专科批	电子商务	151
	城市轨道交通运营管理	152
	安全技术与管理	152
	商务英语	153
	社区管理与服务	153
	侦查类	154
	建筑装饰工程技术	154
	安全防范技术	155
	工商管理	155
	法律文秘	155
	道路桥梁工程技术	155

区域各批次最低分

