

某零售集团8月利润下滑诊断报告

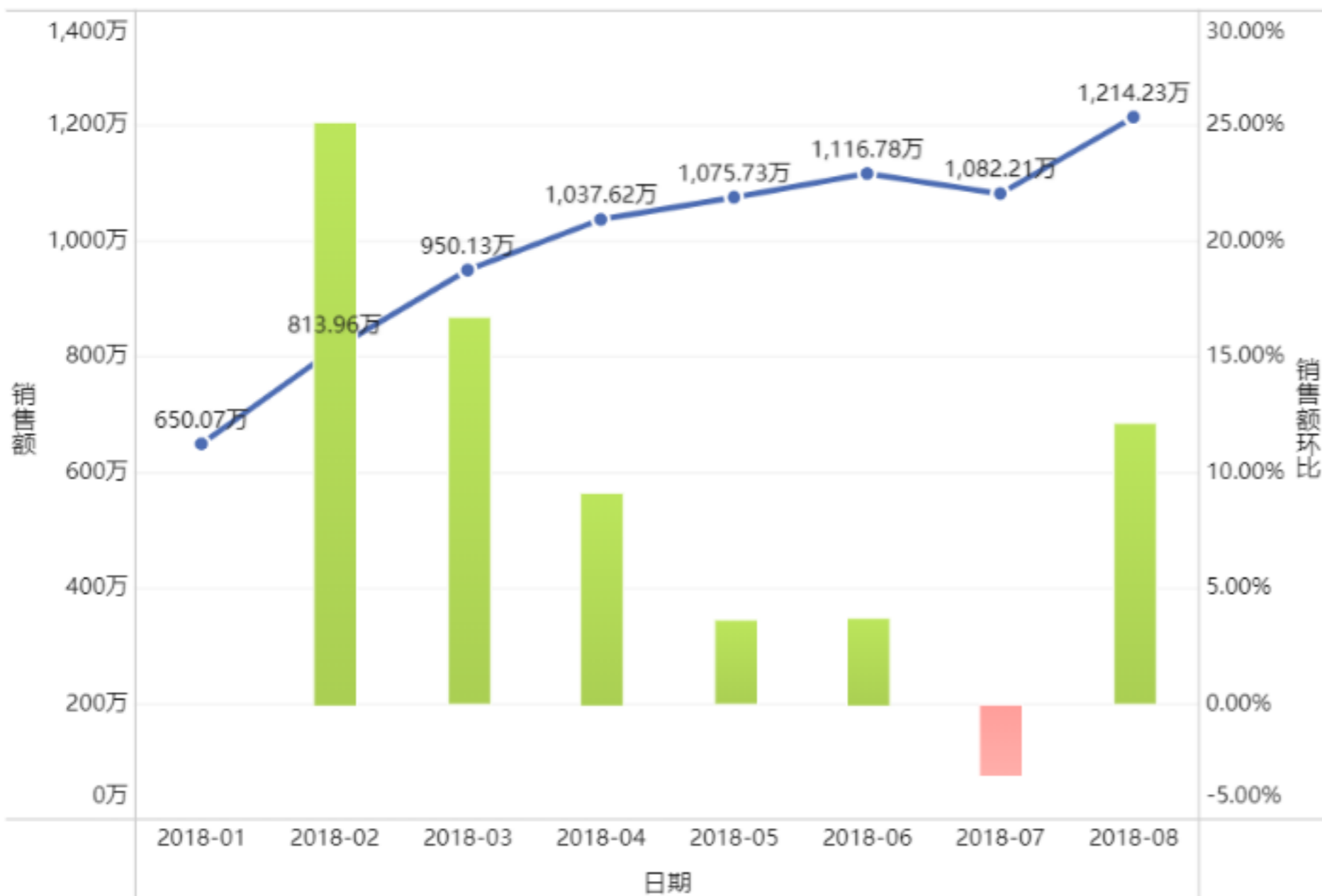
Powered By FineBI 数据分析部 Monica

年月 2018 年 8 月

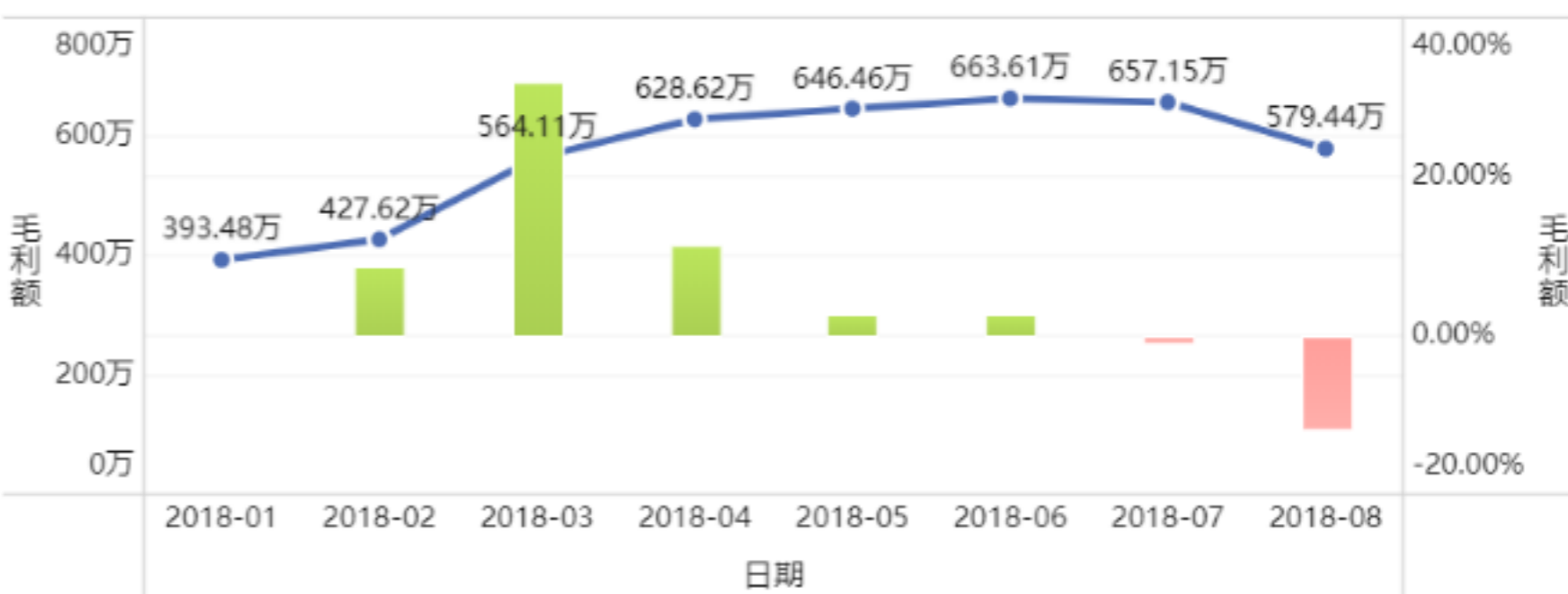
集团利润总览 8月份销售环比提升了12.2%，总毛利额却下降了11.83%，总毛利率更是下降了21.41%

销售额 **7,940.72万** 毛利额 **4,560.49万** 总毛利率 **57.43%**

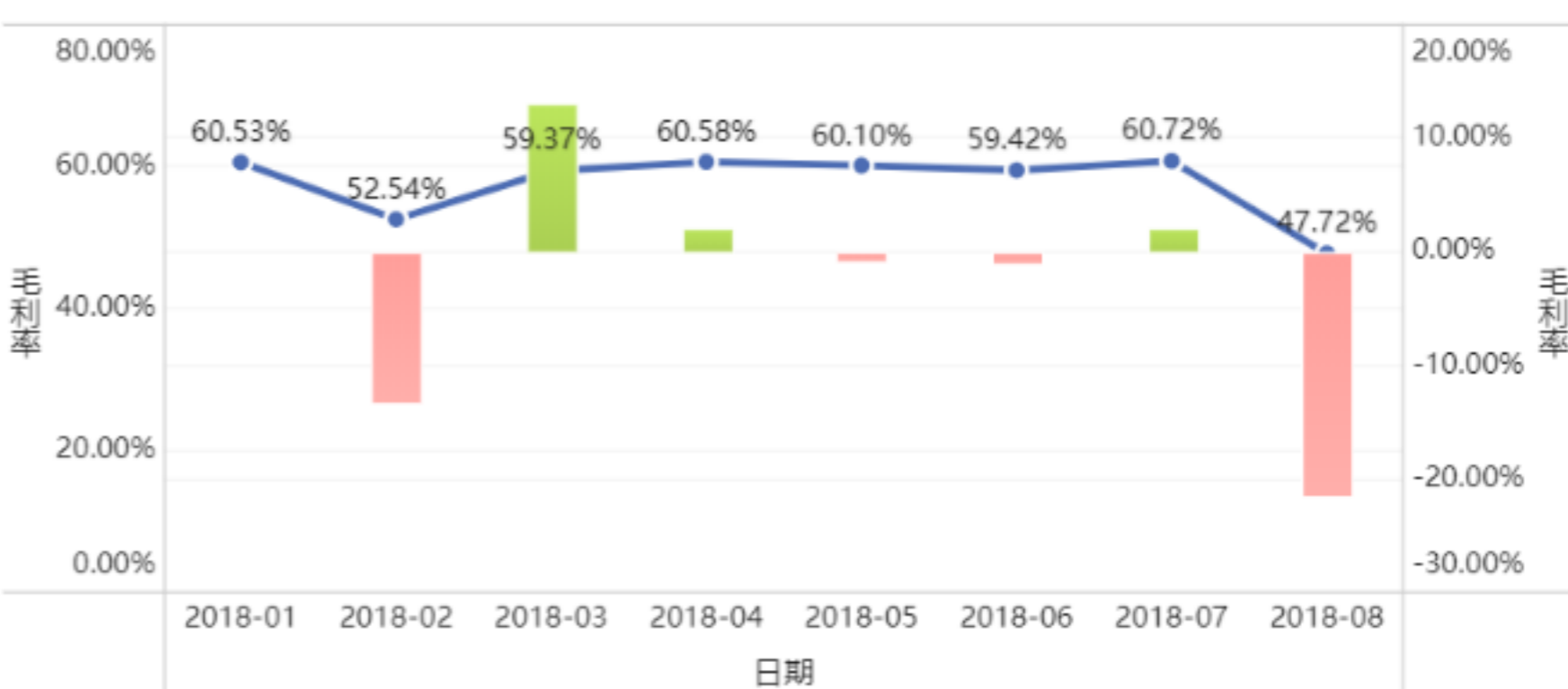
月度销售额环比趋势分析



月度毛利额环比趋势分析



月度毛利率环比分析



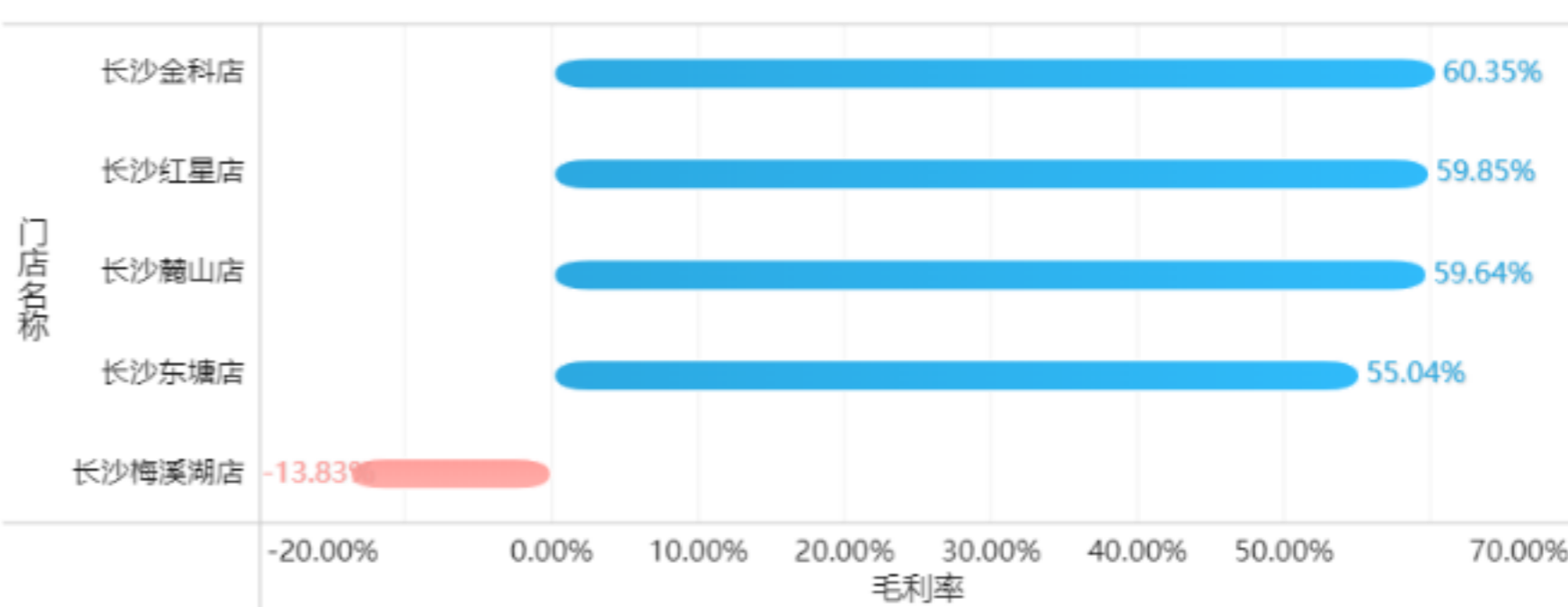
各区域门店毛利率分析

8月湖南省长沙市 毛利率较低, 异常门店为梅溪湖店

区域毛利率分析



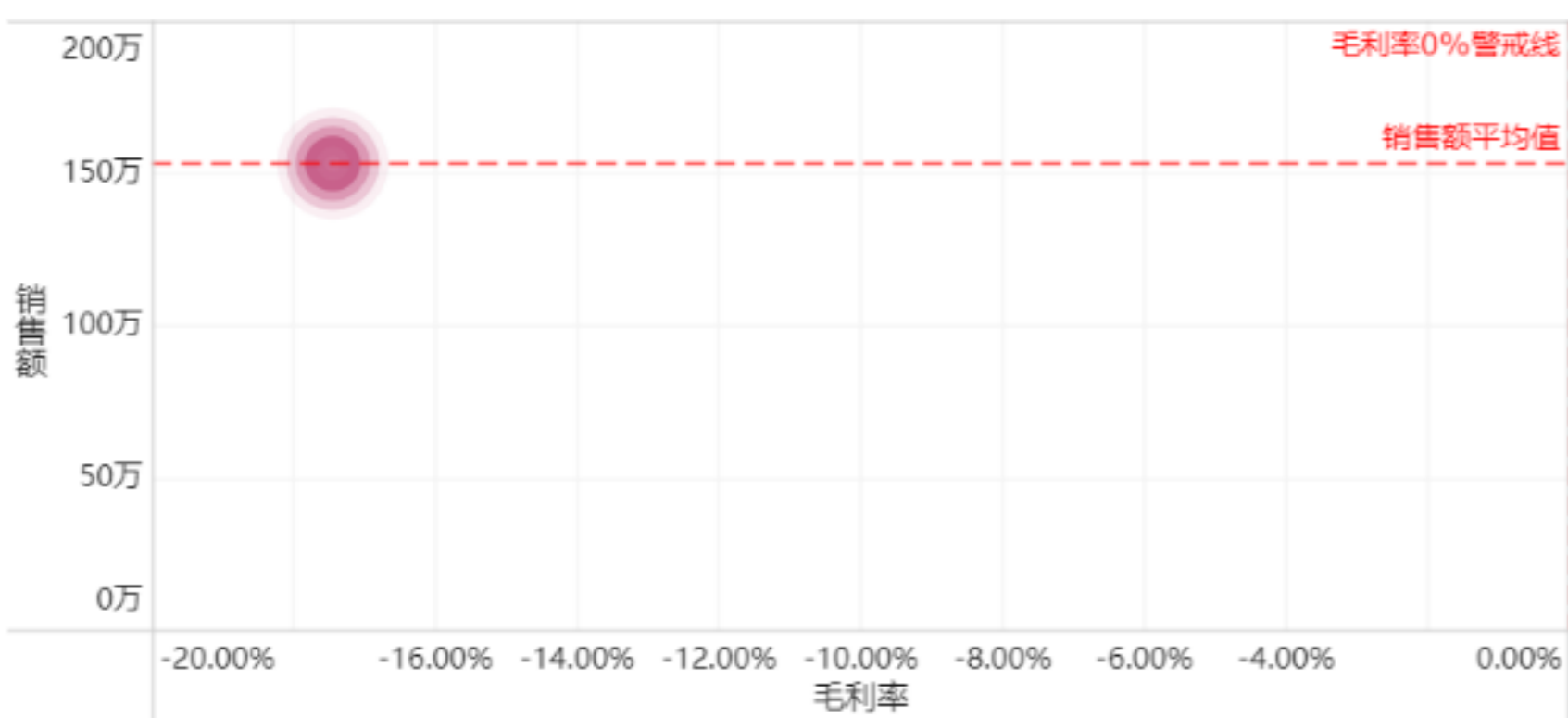
门店毛利率分析



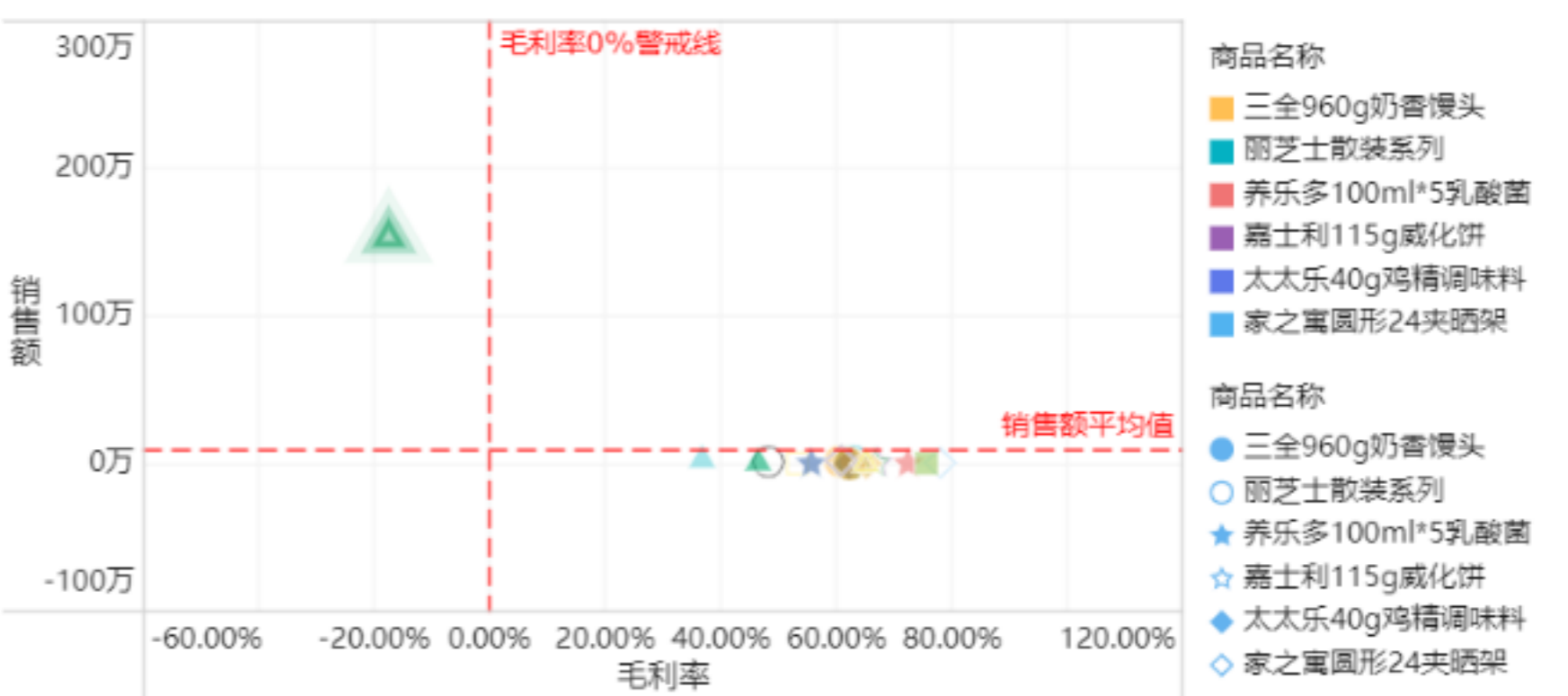
异常类别/商品监测

通过分析定位到异常分类为零食-德芙巧克力, 出现高销售额, 负毛利率异常现象, 导致总毛利下降

商品类别毛利率&&销售额象限图



商品名称毛利率&&销售额象限图



异常订单明细检测

进一步进行异常订单检测, 为后续审计部门提供依据

每日商品毛利率监控



明细

日期(年月)	门店名称	省份	单据编码	商品类别	商品名称	成本额	毛利额	数量	销售额
2018-08-17	长沙梅溪湖店	湖南省	SMDCS18005690	零食	德芙巧克力	18,000.17	-3,000.17	1,800	15,000
2018-08-17	长沙梅溪湖店	湖南省	SMDCD18008164	零食	德芙巧克力	18,000.17	-3,000.17	1,800	15,000
2018-08-17	长沙梅溪湖店	湖南省	SMDCD18008165	零食	德芙巧克力	18,000.17	-3,000.17	1,800	15,000
2018-08-17	长沙梅溪湖店	湖南省	SMDCD18008166	零食	德芙巧克力	18,000.17	-3,000.17	1,800	15,000
2018-08-17	长沙梅溪湖店	湖南省	SMDCD18008167	零食	德芙巧克力	18,000.17	-3,000.17	1,800	15,000
2018-08-17	长沙梅溪湖店	湖南省	SMDCD18008168	零食	德芙巧克力	18,000.17	-3,000.17	1,800	15,000
2018-08-17	长沙梅溪湖店	湖南省	SMDCD18008169	零食	德芙巧克力	18,000.17	-3,000.17	1,800	15,000
2018-08-17	长沙梅溪湖店	湖南省	SMDCD18008170	零食	德芙巧克力	18,000.17	-3,000.17	1,800	15,000
2018-08-17	长沙梅溪湖店	湖南省	SMDCD18008171	零食	德芙巧克力	18,000.17	-3,000.17	1,800	15,000